

美的集团股份有限公司

2013 年度报告



二〇一四年三月二十九日

## 第一节 重要提示、目录和释义

本公司董事会、监事会及董事、监事、高级管理人员保证本报告所载资料不存在任何虚假记载、误导性陈述或者重大遗漏，并对其内容的真实性、准确性、完整性承担个别及连带责任。

本公司全体董事均亲自出席了审议本次年报的董事会会议。没有董事、监事、高级管理人员对年度报告内容的真实性、准确性、完整性无法保证或存在异议。

本公司 2013 年度财务报告已经天健会计师事务所审计并被出具了标准无保留意见的审计报告。

本公司董事长兼总裁方洪波先生、财务总监袁利群女士保证本年度报告中财务报告的真实、完整。

本公司董事会审议通过的 2013 年度利润分配方案为：以公司 2013 年期末总股本为基数，向全体股东每 10 股派发现金红利 20 元（含税），并以公积金每 10 股转增 15 股。

## 释义

释义项	指	释义内容
公司、本公司或美的集团	指	美的集团股份有限公司
美的控股	指	美的控股有限公司
美的电器	指	广东美的电器股份有限公司
小天鹅	指	无锡小天鹅股份有限公司
报告期	指	2013 年 1 月 1 日至 2013 年 12 月 31 日

# 目录

第一节 重要提示、目录和释义.....	1
第二节 公司简介 .....	4
第三节 会计数据和财务指标摘要.....	6
第四节 董事会报告 .....	8
第五节 重要事项 .....	35
第六节 股份变动及股东情况.....	47
第七节 董事、监事、高级管理人员和员工情况 .....	52
第八节 公司治理 .....	59
第九节 内部控制 .....	67
第十节 财务报告 .....	70
第十一节 备查文件目录.....	160

## 第二节 公司简介

### 一、公司信息

股票简称	美的集团	股票代码	000333
变更后的股票简称（如有）			
股票上市证券交易所	深圳证券交易所		
公司的中文名称	美的集团股份有限公司		
公司的中文简称	美的集团		
公司的外文名称（如有）	MIDEA GROUP CO.,LTD.		
公司的外文名称缩写（如有）			
公司的法定代表人	方洪波		
注册地址	广东省佛山市顺德区北滘镇美的大道 6 号美的总部大楼		
注册地址的邮政编码	528311		
办公地址	广东省佛山市顺德区北滘镇美的大道 6 号美的总部大楼		
办公地址的邮政编码	528311		
公司网址	<a href="http://www.midea.com">http://www.midea.com</a>		
电子信箱	IR@midea.com		

### 二、联系人和联系方式

	董事会秘书	证券事务代表
姓名	江鹏	王静
联系地址	广东省佛山市顺德区北滘镇美的大道 6 号美的总部大楼	
电话	0757-26605456	0757-26334559
传真	0757-26651991	
电子信箱	IR@midea.com	

### 三、信息披露及备置地点

公司选定的信息披露报纸的名称	《中国证券报》、《证券时报》、《上海证券报》
登载年度报告的中国证监会指定网站的网址	<a href="http://www.cninfo.com.cn">http://www.cninfo.com.cn</a>
公司年度报告备置地点	公司董事会办公室

#### 四、注册变更情况

	注册登记日期	注册登记地点	企业法人营业执照注册号	税务登记号码	组织机构代码
首次注册	2000-04-07	顺德市工商行政管理局	4406812005736	440681722473344	72247334-4
报告期末注册	2013-12-19	佛山市顺德区市场安全监管局	440681000038581	440681722473344	72247334-4
公司上市以来主营业务的变化情况	无变更				
历次控股股东的变更情况	无变更				

#### 五、其他有关资料

公司聘请的会计师事务所

会计师事务所名称	天健会计师事务所（特殊普通合伙）
会计师事务所办公地址	杭州市西溪路 128 号新湖商务大厦 4-10 层
签字会计师姓名	周荣铭、黄志恒

公司聘请的报告期内履行持续督导职责的保荐机构

适用  不适用

保荐机构名称	保荐机构办公地址	保荐代表人姓名	持续督导期间
中信证券股份有限公司	深圳市福田区中心三路 8 号中信证券大厦	吴红日、秦成栋	2013.9.18-2015.12.31
中国国际金融有限公司	北京市建国门外大街 1 号国贸大厦 2 座 27 及 28 层	李晓岱、宋勇	2013.9.18-2015.12.31

公司聘请的报告期内履行持续督导职责的财务顾问

适用  不适用

保荐机构名称	保荐机构办公地址	保荐代表人姓名	持续督导期间
中国国际金融有限公司	北京市建国门外大街 1 号国贸大厦 2 座 27 及 28 层	李晓岱、宋勇	2013.9.18-2015.12.31

注：2014 年 1 月 30 日，公司接到中国国际金融有限公司通知并发布公告，宋勇先生因工作变动原因不再负责公司持续督导期的相关工作，中金公司持续督导的上市保荐代表人变更为李晓岱先生和赵亮先生，持续督导财务顾问主办人变更为李晓岱先生和曾鹿海先生。

### 第三节 会计数据和财务指标摘要

#### 一、主要会计数据和财务指标

公司是否因会计政策变更及会计差错更正等追溯调整或重述以前年度会计数据

是  否

	2013 年	2012 年	本年比上年增减(%)	2011 年
营业收入（千元）	120,975,003.14	102,598,110.49	17.91%	134,045,649.27
归属于上市公司股东的净利润（千元）	5,317,458.06	3,259,290.95	63.15%	3,472,650.51
归属于上市公司股东的扣除非经常性损益的净利润（千元）	3,903,375.90	3,027,493.05	28.93%	2,817,727.91
经营活动产生的现金流量净额（千元）	10,054,196.41	8,089,566.65	24.29%	4,106,189.46
基本每股收益（元/股）	4.33	3.26	32.82%	3.47
稀释每股收益（元/股）	4.33	3.26	32.82%	3.47
加权平均净资产收益率（%）	24.87%	23.92%	0.95%	29.12%
	2013 年末	2012 年末	本年末比上年末增减(%)	2011 年末
总资产（千元）	96,946,024.77	87,736,526.98	10.50%	92,621,863.49
归属于上市公司股东的净资产（千元）	32,847,431.04	14,313,530.86	129.49%	12,525,463.91

注：美的集团在 2013 年 9 月完成了发行股份换股吸收合并美的电器，导致美的集团对美的电器持股比例发生变化，换股前按照美的集团持股美的电器 41.17% 计算，换股后按美的集团持股美的电器 100% 计算。

为便于投资者更好的理解美的集团的整体经营业绩，并与公司所发布的 2013 年度备考盈利预测相对应，依据备考利润表的口径（即假设本次换股吸收合并已于 2012 年 1 月 1 日完成），相关项目的对比变动情况如下：

	2013 年	2012 年	本年比上年增减(%)
归属于上市公司股东的净利润（千元）	7,299,511.99	5,305,005.30	37.60%
少数股东损益（千元）	997,984.44	835,884.30	19.39%
每股收益（元/股）	4.33	3.15	37.46%

天健会计师事务所出具了《关于美的集团股份有限公司实际盈利数与盈利预测数差异的鉴证报告》，公司 2013 年度实现备考盈利为 73.00 亿元，超过了公司的《换股吸收合并报告书》所发布的备考盈利预测

69.31 亿元。

截止披露前一交易日的公司总股本：

截止披露前一交易日的公司总股本（股）	1,686,323,389
--------------------	---------------

公司报告期末至年度报告披露日股本是否因发行新股、增发、配股、股权激励行权、回购等原因发生变化且影响所有者权益金额

是  否

是否存在公司债

是  否

公司是否存在最近两年连续亏损的情形

是  否

## 二、境内外会计准则下会计数据差异

适用  不适用

## 三、非经常性损益项目及金额

单位：千元

项目	2013 年金额	2012 年金额	2011 年金额
非流动资产处置损益	-215,390.26	-28,117.10	266,634.00
计入当期损益的政府补助（与企业业务密切相关，按照国家统一标准定额或定量享受的政府补助除外）	656,458.32	467,659.00	304,755.40
除同公司正常经营业务相关的有效套期保值业务外，持有交易性金融资产、交易性金融负债产生的公允价值变动损益，以及处置交易性金融资产、交易性金融负债和可供出售金融资产取得的投资损益	1,502,894.81	490,055.10	400,073.70
债务重组损益	2,567.24	9,520.20	10,374.60
委托他人投资或管理资产的收益	250,371.75	79,934.10	20,184.80
企业重组费用，如安置职工的支出、整合费用等	-9,634.38	-4,085.00	-11,077.40
同一控制下企业合并产生的子公司期初至合并日的当期净损益		23.90	315,765.20
除上述各项之外的其他营业外收入和支出	141,301.96	-26,114.70	54,137.70
其他符合非经常性损益定义的损益项目		-524,550.30	-2,046.30
所得税影响额	-419,965.38	-174,290.90	-246,022.40
少数股东权益影响额（税后）	-494,521.90	-58,236.40	-457,856.70
合计	1,414,082.16	231,797.90	654,922.60



## 第四节 董事会报告

### 一、概述

2013 年，中国家电行业进入了国家一系列刺激性政策的尾声，重新回归市场竞争，在行业需求维持温和增长的背景下，推动效率提升、产品升级、提升盈利能力成为家电企业的致胜关键，电商渠道的快速发展、互联网运营的加速渗透及智能化产品的全面延展，推动家电企业加快转型升级，调整经营模式，寻求新的经济增长点与增长方式。

据工信部发布的 2013 年家电行业销售数据显示，2013 年家用电器行业主营业务收入 12,843 亿元，同比增长 14.2%，其中家用制冷电器具制造主营业务收入 3,174 亿元，同比增长 16.2%；家用空气调节器制造主营业务收入 4,658 亿元，同比增长 13.9%。小家电市场，根据 GfK 中国全国零售推算数据，2013 年全年中国小家电全国市场零售额在 1,144 亿元，同比增长近 13%。

2013 年国内家电行业运行有以下突出特点：

1、消费升级态势明显，高性能、高效能、大容量的家电产品比重上升，变频空调、滚筒洗衣机、对开门和多门高端冰箱、精品厨电产品、健康类家电产品高端占比明显提升，据中怡康数据，变频空调零售量占比提升至 54%；滚筒洗衣机零售量的占比提升至 30%；三门、多门及对开门冰箱合计零售量比重达 50%；厨电高端化趋势明显，嵌入式燃气灶、欧式、近吸式油烟机是拉动厨电市场增长的明星产品，而环境问题凸显，推动了健康类家电产品空气净化与净水设备快速增长。

2、产业升级成为发展主旋律，基于数字化、三网融合、物联网、大数据、云计算等应用技术的智能家电产品正逐步改写当前家电市场现状及产业格局，推动家电行业研发升级与产品更新，家电产品智能体验更加突出，自动监测、自动测量、自动控制、自动调节与远程控制中心通信功能不断完善，人机互动和机机互通达到更高的水平，据奥维咨询统计，预计到 2020 年，智能家电的生态产值将由 2010 年 50 亿飙升至 10000 亿规模。

3、销售渠道多元化，电子商务增长迅猛，电商竞争全面升级，线上线下融合成为趋势，家电品牌企业进一步调整渠道策略，加大布局电商渠道，加紧互联网化转型，据艾瑞咨询，2013 年中国网络购物市场交易规模达到 1.85 万亿，增长 42%，其中 B2C 交易规模达到 6500 亿，增长 68.4%，占整体网络购物市场交易规模比重 35.1%，较 2012 年提升 5.5 个百分点。

## 二、主营业务分析

### 1、概述

2013 年，公司以“产品领先、效率驱动、全球经营”三大战略主轴为指引，围绕“聚焦产业、做好产品、确保规模、改善盈利”四大核心工作，清晰业务结构，精简组织层级，发挥协同优势，深入推动经营转型，以消费者为中心，加强科技创新投入与产品开发，提升基础与核心技术能力，提升产品力与品质管控水平，推进“一个美的、一个标准、一个体系”的制度建设与流程优化，不断提高精细化管理水平与运营效率。2013 年，公司产品力显著提升，产品结构持续优化，产品口碑与市场份额稳步回升，进一步夯实了公司面向未来竞争的可持续发展能力。2013 年，公司实现整体营业总收入 1,212.65 亿元，同比增长 18.06%，其中大家电业务（空调、冰箱、洗衣机）实现收入 783.62 亿元，同比增长 23.15%，小家电业务实现收入 278.44 亿元，同比增长 8.08%，电机业务实现收入 68.86 亿元（含内部销售），同比增长 9.77%，物流业务实现收入 26.31 亿元（含内部销售），同比增长 5.96%，主要因产品结构升级、成本管控、原料成本稳定等因素影响，2013 年公司整体毛利率为 23.28%，同比上升 0.72 个百分点。

2013 年，据全国工商联、中国企业联合会及广东省企业联合会评定，美的位列中国民营企业 500 强第十名，中国制造业企业 500 强第 41 名，广东企业 500 强第八名，广东制造业百强第二名。2013 年中国最有价值品牌榜单，美的品牌价值超过 653 亿元，稳居品牌榜第五。在 2013 中国家用电器行业峰会上，公司荣获“2012-2013 年度最具影响力品牌”奖项，在第三届“中国自主创新年会”上，美的集团获得 2013 年度中国“十大创新型企业”荣誉，成为家电行业中唯一获此殊荣的家电企业。

2013 年，公司开展的主要工作如下：

（1）以消费者为中心，聚焦节能、智能、健康产品开发与科技投入，不断提升产品力；

公司以做好产品的基本理念，开展全流程消费者研究，成立物联网应用技术及流体技术研究室，不断加大产品、材料及智能化、网络化、变频化为基础的核心技术投入，推出了包括云智能空调、香甜好米饭 IH 智能煲、磨盘系列豆浆机、高温蒸汽洗油烟机、活水热水器等一系列新品，不但引领行业技术升级，同时也带动了消费的升级，在业界和市场均赢得良好口碑。截至 2013 年底，公司专利申请总量为 5,647 件，被认定为首批“国家级知识产权示范企业”。

#### ——空调领域

美的云智能空调，借助美的全球首款红外/网络双模家电手机应用软件，实现用户通过使用手机、iPad 等设备对空调进行远程状态查询、语音控制、静音控制、电量管理、定时关开机及睡眠曲线自定义等多种功能；

美的“高频速冷热”空调技术，应用高频启动技术匹配高效变频压缩机、强劲风扇电机及高精度换热系统，解决了空调开机需要等待的环节，令空调开机达到极速制冷、制热的效果；

美的全球第一条联合国多边基金 R290 新冷媒示范线顺利通过验收，拿到国内第一张 3C 认证证书，已收到来自欧洲、非洲、中东、东南亚等世界各地的需求，相继研发完成的数款环保制冷剂空调机型，都分别获得中国 3C 认证，欧洲 CB、CE 认证、澳洲 SAA 认证，打开了美的环保制冷剂空调进入海内外市场的大门；

美的中央空调，推出了引领世界能效 7 时代的超高效双级压缩降膜式离心机及 MDVX 全直流变频多联机，以国际领先的姿态推动行业技术革新，在服务客户方面，建立了售前、售中、售后一条龙服务体系，通过全国 3000 多家服务商构成了覆盖全国各地的强大服务网络，被授予建筑业品质最高荣誉——“鲁班奖工程功勋供应商”。

空调领域，美的获得的业内奖项还包括：美的凭借“房间空调器高效节能关键技术的研究及应用”项目荣获科技进步一等奖，为空调行业唯一获中国轻工业联合会科技奖励一等奖殊荣的企业；美的空调“一晚低至 1 度电”尚弧挂机与 KH 双贯流柜机，收获德国柏林消费电子展（IFA）“产品创新奖”与“工业设计创新奖”两项大奖，尚弧挂机，同时获“艾普兰空调产品奖”，成为空调行业首个通过国家“软件安全评估”的产品，并获得由中国质量认证中心颁发的第一张依据 APF 新标准进行认证的节能证书，KF 柜机以创新双贯流风道结构和智能触控交互设计获 2013 中国设计红星奖；美的空调“欧洲 A+++ 家用空调高效控制技术研究与应用”项目、“双贯流落地式空调器关键技术的研究及应用”项目经鉴定达到“国际领先”水平；公司家用变频、家用定速、基站空调三项招标项目全线中标“2013-2014 年度中央国家机关空调集中采购项目”。

### ——小家电领域

美的“香甜好米饭”IH 智能煲凭借 IH 电磁加热技术，独创“涡轮动力沸腾技术”，功率高达 1250w，可实现超大火力加热，并通过涡轮高速转动在锅内形成负压区，使米饭快速持续沸腾而汤泡不溢出，从而达到蒸煮米饭的“黄金火候”，让米饭达到 62% 的黄金含水量；

美的“直喷蒸”微波炉，利用专利的蒸汽发生系统，经过微波快速加热后，30 秒钟产生蒸汽，10 分钟形成 100℃ 的密闭蒸汽空间，对食材直接加热，锁住食物营养及水分，有效降解多余脂肪和食物盐分；

美的“高温蒸汽洗”抽油烟机，首创智能蒸汽洗技术，通过高温高压蒸汽自动清洗，油污洗净率达 98.5%，解决消费者免拆洗的核心诉求；

美的“磨盘”豆浆机，采用生磨技术，先精细研磨粉碎，再进行煮熬，营养充分保留，专业检测机构出具的检测报告显示，磨盘豆浆机磨出的豆浆豆蛋白含量提升 79%，锌、氨基酸等微量元素含量大幅提升，

比国标一级豆浆浓度提升 64%；

美的“活水”热水器，采用专利排水结构，球阀使用聚四氟乙烯与金属软密封技术，利用“一警、二排、三冲”三大核心系统，独特进水环境，一键排出胆内水垢，改善内胆水质状况，实现“活水”健康洗浴。

美的净水设备，搭载第三代长效防尘滤芯和美国原装进口陶氏 RO 反渗透膜片，实现了净化效果的显著提升，一举荣获“2012-2013 年度中国净水器行业值得信赖品牌”大奖。

小家电领域，美的获得的奖项还包括：美的 Android 系列烟机灶具组合与 Galaxy slim 烟机灶具组合获 2013 年德国红点产品设计大奖，微波炉、大烤箱、吸尘器和烟机 4 个品类 10 款产品获得 2013 美国 IDEA 设计大赛 Finalists Award；在 2013 韩国 GOOD DESIGN 设计大赛上，美的香甜 IH 电饭煲、“简爱”系列挂烫机、X 系列豆浆机、“X6”微波炉获得奖项、“X6”微波炉荣获 Award of the President of KIDP 大奖；美的智能电饭煲 MB-FZ4021、净饮机 JD1259-NF、美的 F30GQ 电热水器获得 2013 中国家电产品“艾普兰科技创新奖”；美的高端 Smart 智能燃气热水器（12HX）、“HP 果彩小清新”系列摘得“2013 中国红星奖”。

### ——洗衣机领域

公司下属小天鹅 2010 年已推出了全球首款物联网洗衣机，并率先在应用环境相对成熟的美国上市，小天鹅智能洗衣机可智能识别电网负荷，可通过手机对洗衣机运行状态，对水温、水量、洗涤剂、洗涤强度进行远程遥控和监控；

小天鹅洗衣机首创的自动添加洗涤剂技术，自动感知和添加洗涤剂量，特色静态眼技术，通过透光信号的精准自动检测能力，精确感知筒内洗涤水的浑浊度，智能精确投放并精确判断漂洗次数，开启了洗衣机智洗时代，在 2013 年 IFA 展上，小天鹅“洗涤剂精准投放技术”荣获“技术创新”奖；

美的滚筒洗衣机新品获得“2013 年中国工业设计创新奖”、“最佳自主创新设计奖”，小天鹅纯臻 2.0 滚筒洗衣机获得“第二届中国太湖奖设计大赛”产品组一等奖。

### ——冰箱领域

凡帝罗 620 对开冰箱采用全球冰箱行业领先的双压缩机双系统技术，冷冻和冷藏完全独立控制，有效阻止冷藏和冷冻之间串味，冷藏相对湿度可高达 80% 以上，可有效锁住食物水分，快速制冷技术，优化风路循环系统，有效提升制冷速度，该产品荣获“2013 年中国工业设计创新奖”。

美的高端四门凡帝罗冰箱获得“2013 美国 IDEA 工业设计奖”，“凡帝罗六门冰箱-370WGPVA”、“凡帝罗对开门冰箱-620WKGDV”和“美的创意单门风冷小冰箱”同时斩获“2013 年中国设计红星奖”，战略产品微波冰箱（M-Wave Series）凭借简洁、时尚的创新外观获得 2013 年韩国 GD 工业设计奖。美的凡帝罗 BCD-625WKDV 对开门冰箱，获“中国家电艾普兰奖”。在第六届中国冰箱产业年会上，美的冰箱一举荣获

“2013 中国冰箱产业高端冰箱巅峰奖”、“2013 中国冰箱产业节能突破贡献奖”、“2013 中国冰箱产业技术创新高峰奖”等六项大奖。

## （2）重视渠道建设，布局电商发展

以产品力提升为依托，理清渠道利益关系，激发渠道活力，2013 年大力推动克美的旗舰店与专卖店建设，旗舰店数量提升至 800 家，并实行旗舰店全品类进驻与多品类协同，打造渠道战略优势；重拾美的营销优势，加大导购资源投入，推动售后服务标准化建设，加大售后维修、安装、服务等管控力度与售后服务信息系统建设。

关注电商研究与发展，从产品、政策、人才等方面加大电商投入，采取多种方式，大力拓展电商渠道，推动规范电商管理，整合 16 家天猫旗舰店，强化京东旗舰店服务与交流功能，以消费者互动体验为核心，强化互动、分享、服务功能建设，提升品牌形象及品牌认同感，2013 年美的电商零售额近 40 亿元，同比增长超过 160%，2013 年双 11 联合促销活动，美的整体销售额达 3.13 亿，全淘 2.39 亿，为天猫平台小家电销售冠军。

## （3）精细经营管理，推进流程变革

推动经营简单化，减少组织层级，构建敏捷型组织，坚持“小集团、大事业部”运营模式，强化战略、投资和风险管控，进一步放权，激发经营活力；推动企业标杆管理，预算、过程管理和考核评价全过程引入标杆对比，建立科学评价体系；协同内部资源，盘活、处理不良及闲置资产，优化存货结构，加强资金管理，控制非经营性费用支出；推进精益制造、精品设计的精品工程，改善产品可制造性，加大自动化设备投入，提升生产效率；严格品质管控，设置品质红线，执行品质事故“一票否决”制，推动关键零部件全检制度及事业部筛选车间建设，执行市场退换货机制，实施市场质量监督抽查；全力推进流程变革项目，建立标准流程框架，夯实经营管控基础。

## （4）优化海外战略布局，规范海外公司管理

完善海外管控体系建设，以国际事业部为海外拓展及合资公司和自有品牌的管理平台，理顺考核机制，发挥区域协同优势；推进菲律宾合资项目、泰国重组项目及越南大小电项目的整合，清理和重组加拿大、美国、泰国、越南等海外公司产权，优化海外战略布局；加大与知名国际企业的经验交流及学习培训，进一步健全以董事会为主的海外合资公司管理制度，规范海外公司运作机制；加强外销产品平台企划能力，拓宽产品线、提升产品力与综合成本竞争优势。

## （5）完成整体上市，提升整体规模与竞争实力

快速、高效推动整体上市的完成，使公司成为中国制造销售规模最大，品类最全的家电上市企业，通过整合优化美的大家电、小家电、机电及物流等产业资源，美的一体化的产业链协同运作能力与资源共享

能力大幅提升，公司行业地位和综合竞争实力进一步稳固，治理架构进一步完善，独立性进一步增强，为公司长期稳定发展奠定了坚实基础。

公司实际经营业绩较曾公开披露过的本年度盈利预测低于或高于 20% 以上的差异原因

适用  不适用

## 2、收入

公司实物销售收入是否大于劳务收入

是  否

单位：(万台/套)

行业分类	项目	2013 年	2012 年	同比增减 (%)
家用电器行业	销售量	20,027.47	17,452.51	14.75%
	生产量	19,641.58	18,751.73	4.75%
	库存量	3,214.86	2,886.50	11.38%

公司产品销量与产量的增长幅度相匹配，由于执行产销平衡，以销定产政策，公司库存维持合理水平，库存结构进一步优化（注：上述产、销、存为内部统计口径数据，因照明产品难以统计，未包括在内）。

主要产品零售额市场占有率数据

品类	2013 年		2012 年	
	市场占有率	市场排名	市场占有率	市场排名
空调	21.6%	2	19.7%	2
冰箱	7.3%	6	6.5%	5
洗衣机	16.8%	2	16.5%	2
电饭煲	42.9%	1	42.7%	1
电磁炉	47.4%	1	46.0%	1
电压力锅	41.3%	1	39.6%	1
电水壶	28.6%	1	33.0%	1
微波炉	40.8%	2	39.0%	2
水设备	36.7%	1	40.4%	1
灶具	6.0%	5	6.0%	5
油烟机	6.6%	4	6.1%	5
吸尘器	10.6%	3	12.9%	2
电风扇	34.2%	1	34.5%	1
热水器	8.5%	3	7.6%	3

注：市场占有率数据来源为中怡康。

相关数据同比发生变动 30% 以上的原因说明

适用  不适用

美的烟机、灶具、净水、空气净化等产品，在强化消费者研究的基础上，注重性能提升、功能完善及消费者更高的智能化及健康生活的需求，各产品销售均取得同比高速增长。

公司重大的在手订单情况

适用  不适用

公司报告期内产品或服务发生重大变化或调整有关情况

适用  不适用

公司主要销售客户情况

前五名客户合计销售金额（千元）	9,731,339.13
前五名客户合计销售金额占年度销售总额比例（%）	8.02

公司前 5 大客户资料

适用  不适用

客户名次	销售额（千元）	占年度销售总额比例（%）
第一名	3,056,335.11	2.52
第二名	2,271,023.08	1.87
第三名	1,680,467.62	1.39
第四名	1,409,484.23	1.16
第五名	1,314,029.09	1.08
——	9,731,339.13	8.02

### 3、成本

单位：万元

产品分类	项目	2013 年		2012 年		同比增减(%)
		金额	占营业成本比重 (%)	金额	占营业成本比重 (%)	
家用电器	原材料	7,159,460.48	84.97%	6,146,034.96	85.09%	-0.12%
	人工工资	462,909.16	5.49%	400,815.20	5.55%	-0.06%
	折旧	188,331.47	2.24%	180,814.75	2.50%	-0.27%
	能源	124,221.47	1.47%	105,567.68	1.46%	0.01%

注：家用电器包括公司大家电、小家电及压缩机、电机等配件。

## 公司主要供应商情况

前五名供应商合计采购金额（千元）	6,484,342.97
前五名供应商合计采购金额占年度采购总额比例（%）	6.30

## 公司前 5 名供应商资料

√ 适用 □ 不适用

供应商名次	采购额(千元)	占年度采购总额比例（%）
第一名	1,891,799.61	1.84
第二名	1,572,963.02	1.53
第三名	1,506,019.18	1.46
第四名	884,519.33	0.86
第五名	629,041.83	0.61
——	6,484,342.97	6.30

## 4、费用

单位：千元

费用项目	本年金额	上年金额	增加额	变动比例
销售费用	12,432,343.86	9,389,868.49	3,042,475.37	32.40%
管理费用	6,733,456.28	5,925,780.78	807,675.50	13.63%
财务费用	564,220.53	807,047.80	-242,827.27	-30.09%
所得税费用	1,714,275.57	1,568,621.32	145,654.25	9.29%

主要因销售规模上升及加强营销投入等原因，销售费用同比上升 32.40%；

主要因加强资金管理及减少票据贴现原因，财务费用同比下降 30.09%。

## 5、研发支出

年度内，公司以客户为导向，以打造长期持续竞争优势为根本，加大了产品力提升、品质改善、精益制造与工艺流程优化等方面的研发与技术投入，成立 10 个技术专家组，开展关键技术期攻关项目 33 项，其中全球领先技术 8 项，国内领先技术 13 项；成立物联网、流体 2 个研究室，推动美的物联网家电协同发展，并加大了对高端专业技术人才的引进和扶持力度，2013 年，投入研发的各项支出超过 30 亿元。



## 6、现金流

单位：千元

项目	2013 年	2012 年	同比增减 (%)
经营活动现金流入小计	84,525,154.16	79,362,515.76	6.51%
经营活动现金流出小计	74,470,957.75	71,272,949.11	4.49%
经营活动产生的现金流量净额	10,054,196.41	8,089,566.65	24.29%
投资活动现金流入小计	1,682,928.90	782,910.83	114.96%
投资活动现金流出小计	2,149,610.84	4,779,954.83	-55.03%
投资活动产生的现金流量净额	-466,681.94	-3,997,044.00	-88.32%
筹资活动现金流入小计	31,657,009.89	25,146,856.14	25.89%
筹资活动现金流出小计	37,021,138.71	30,047,073.35	23.21%
筹资活动产生的现金流量净额	-5,364,128.82	-4,900,217.21	9.47%
现金及现金等价物净增加额	4,219,795.03	-810,015.76	620.95%

相关数据同比发生变动 30% 以上的原因说明

适用  不适用

主要因锁汇盈利原因，投资活动现金流入额同比增加 114.55%；主要因本年股权投资支出较上年减少，公司投资活动现金流处额同比减少 55.09%；上述两项共同影响致投资活动产生的现金流量净额同比下降 88.32%

报告期内公司经营活动的现金流量与本年度净利润存在重大差异的原因说明

适用  不适用

## 三、主营业务构成情况

单位：千元

	营业收入	营业成本	毛利率 (%)	营业收入比上年同期增减 (%)	营业成本比上年同期增减 (%)	毛利率比上年同期增减 (%)
分行业						
制造业	110,637,201.02	84,263,611.07	23.84%	17.39%	16.66%	0.48%
物流运输	2,631,251.27	2,325,549.70	11.62%	5.96%	6.34%	-0.31%
分产品						
大家电	78,362,227.69	59,434,947.19	24.15%	23.15%	22.42%	0.46%
空调及零部件	62,177,696.67	46,942,826.43	24.50%	20.82%	20.63%	0.12%
冰箱及零部件	8,131,083.38	6,581,673.70	19.06%	36.64%	33.62%	1.83%

洗衣机及零部件	8,053,447.64	5,910,447.06	26.61%	29.60%	25.52%	2.39%
小家电	27,843,791.00	21,107,489.10	24.19%	8.08%	7.22%	0.61%
电机	6,885,538.02	5,906,163.88	14.22%	9.77%	9.76%	0.00%
物流	2,631,251.27	2,325,549.70	11.62%	5.96%	6.34%	-0.31%
分地区						
国内	67,313,554.94	49,041,081.74	27.15%	26.37%	26.10%	0.16%
国外	45,083,022.42	36,777,918.90	18.42%	5.28%	5.17%	0.09%

注：为使投资者真实了解公司的电机、物流的实际经营规模与运营能力，上述电机、物流数据包括内部销售数，不含内部销售的数据请参考年度报告全文的财务报告附注。

公司主营业务数据统计口径在报告期发生调整的情况下，公司最近 1 年按报告期末口径调整后的主营业务数据

适用  不适用

#### 四、资产、负债状况分析

##### 1、资产项目重大变动情况

单位：千元

	2013 年末		2012 年末		比重增减 (%)
	金额	占总资产比例 (%)	金额	占总资产比例 (%)	
货币资金	15,573,683.04	16.06%	13,435,509.08	15.31%	0.75%
应收账款	7,928,438.25	8.18%	9,864,573.62	11.24%	-3.07%
存货	15,197,723.84	15.68%	13,350,000.92	15.22%	0.46%
投资性房地产	205,834.70	0.21%	84,388.01	0.10%	0.12%
长期股权投资	1,755,798.09	1.81%	1,709,771.71	1.95%	-0.14%
固定资产	19,572,161.32	20.19%	20,252,528.91	23.08%	-2.89%
在建工程	612,601.28	0.63%	1,600,696.10	1.82%	-1.19%

##### 2、负债项目重大变动情况

单位：千元

	2013 年		2012 年		比重增减 (%)
	金额	占总资产比例 (%)	金额	占总资产比例 (%)	
短期借款	8,872,173.98	9.15%	5,082,087.08	5.79%	3.36%
长期借款	711,464.64	0.73%	2,388,473.96	2.72%	-1.99%

### 3、以公允价值计量的资产和负债

单位：千元

项目	期初数	本期公允价值变动损益	计入权益的累计公允价值变动	本期计提的减值	期末数
金融资产					
1.以公允价值计量且其变动计入当期损益的金融资产	0.00	0.00	0.00	0.00	0.00
2.衍生金融资产	261,775.89	528,015.28	25,177.03	0.00	814,968.20
3.可供出售金融资产	776.33	0.00	292.27	0.00	1,068.60
金融资产小计	262,552.22	528,015.28	25,469.30	0.00	816,036.80
投资性房地产	0.00	0.00	0.00	0.00	0.00
生产性生物资产	0.00	0.00	0.00	0.00	0.00
其他	0.00	0.00	0.00	0.00	0.00
上述合计	262,552.22	528,015.28	25,469.30	0.00	816,036.80
金融负债	22,073.08	-10,812.90	0.00	0.00	11,260.18

报告期内公司主要资产计量属性是否发生重大变化

是  否

## 五、核心竞争力分析

### 1、行业领先的规模优势

美的集团拥有完整的空调、冰箱、洗衣机产业链以及完整的小家电产品群。集团在国内建有 16 个生产基地，辐射华南、华东、华中、西南、华北五大区域；在越南、白俄罗斯、埃及、巴西、阿根廷、印度 6 个国家建有生产基地，公司主要大家电及小家电产品产能、产量及销量均稳居国内外前列。

同时，美的集团还拥有强大的家电上游核心部件供应能力，公司电机总体产能约 1 亿台，销量约 6 千万台，主要电机产品的产销量规模均居世界前列。同时，美的集团物流板块强大的运输、配送能力为公司家电产业发展提供了有力保障。

美的集团在家电及其相关产业进行规模化的布局，稳固了公司的行业领先的竞争地位，保障了公司在成本控制、品质控制、资源整合和供货及时性方面的综合优势。

### 2、一体化的产业链协同运作能力和资源共享能力

美的集团是国内唯一全产业链、全产品线的白电生产企业，公司以行业领先的压缩机、电控、磁控管等家电核心部件研发制造技术为支撑，结合强大的电机等上游零部件生产及物流服务能力，形成了包括关键部件与整机研发、制造和销售为一体的完整产业链。同时，在产品线方面，美的集团产品覆盖空冰洗等

主要大家电及微波炉、电饭煲、洗碗机、厨卫等几乎所有主流小家电产品，且全面覆盖高中低端产品。

美的集团在产能与结构上进行了系统规划和合理布局，综合考虑了区域辐射、供应配套、物流成本等要素，融合多品种规模化和柔性生产，使公司能够更灵活的应对市场需求的变化。同时，全产业链及全产品优势使得美的集团在采购、品牌、技术、渠道等方面实现资源充分共享并形成了全方位协同效应。

### 3、广阔稳固的渠道网络

多年发展与布局，美的已形成了全方位、立体式市场覆盖。在成熟一二级市场，公司与国美、苏宁等大型家电连锁卖场一直保持着良好的合作关系；在广阔的三四级市场，公司以专卖店、传统渠道和新兴渠道为有效补充，公司渠道网点已实现一、二级市场全覆盖，三、四级市场覆盖率达 95% 以上，同时公司产品优势、产品优势、线下渠道优势及物流布局优势，也为公司快速拓展电商业务与渠道提供了有利保障。在国内，美的集团与大多数一级经销商合作多年，培育了良好的品牌经销忠诚度；在国外，美的集团建立了多家海外分支机构，并在海外 6 个国家建立生产基地，加快在东南亚、北美、南美、欧洲、中东等潜力市场的营销网络建设。

### 4、持续领先的创新研发能力

美的集团一直致力于产品创新研究，引进业内高端领军技术人才，与国内外领先的科研机构保持技术合作，凭借完善的创新机制和对科研资源的持续、大力投入，美的集团科技水平始终保持国内甚至国际先进水平，美的率先研发推出的“一晚一度电”全直流变频空调、“智能自动投放”洗干一体机、“蒸立方”系列微波炉、IH 智能煲、高温蒸汽洗油烟机、活水热水器等一系列创新产品，受到了市场高度认可。

### 5、完善的公司治理及卓越的职业经理人机制

公司关注治理架构、企业管控、三权分立和集权、分权体系的建设，公司事业部制运作多年，其充分放权和以业绩为导向的考评、激励机制，成为了公司职业经理人的锻炼与成长平台，长期以来的经营实践，公司已形成了成熟的职业经理人管理体制，公司的高层经营管理团队，均为在美的经营实践中培养的职业经理人，公司的现代经营管理体制已基本稳定与完善，公司现任管理团队成员均为美的集团内部培养，平均年龄在 40 岁左右，绝大多数管理层在美的各单位工作超过 15 余年，具备丰富的行业经验和管理经验，对全球及中国家电产业的理解非常深刻，对产业运营环境及企业运营管理的有精准的把握，公司的机制优势奠定了美的未来稳定持续发展的坚实基础。

## 六、投资状况分析

### 1、对外股权投资情况

#### (1) 持有金融企业股权情况

公司名称	公司类别	最初投资成本(千元)	期初持股数量(股)	期初持股比例(%)	期末持股数量(股)	期末持股比例(%)	期末账面值(千元)	报告期损益(千元)	会计核算科目	股份来源
金鹰基金管理有限公司	基金公司	50,000.00	50,000,000	20.00%	50,000,000	20.00%	27,760.03	-8,600.33	长期股权投资	发起设立
江苏银行股份有限公司	商业银行	13,220.45	2,202,564	0.00%	5,232,676	0.00%	13,330.45	123.40	长期股权投资	非公开发行
湖北银行股份有限公司	商业银行	5000.00	5,870,266	1.29%	5,870,266	1.29%	5000.00	1,015.56	长期股权投资	非公开发行
佛山顺德农村商业银行股份有限公司	商业银行	452,840.00	186,104,160	6.33%	186,104,160	6.33%	452,840.00	29,607.48	长期股权投资	非公开发行
樟树市顺银村镇银行股份有限公司	商业银行	6,000.00	6,000,000	6.00%	6,000,000	0.60%	6,000.00	60.00	长期股权投资	非公开发行
丰城顺银村镇银行股份有限公司	商业银行	6000.00	6,000,000	6.00%	6,000,000	0.60%	6000.00	0.00	长期股权投资	非公开发行
合计		523,970.11	256,176,990	--	259,207,102	--	510,930.48	22,206.11	--	--

#### (2) 证券投资情况

适用  不适用

### 2、委托理财、衍生品投资和委托贷款情况

#### (1) 委托理财情况

单位：万元

受托人名称	关联关系	是否关联交易	产品类型	委托理财金额	起始日期	终止日期	报酬确定方式	本期实际收回本金金额	计提减值准备金额(如有)	预计收益	报告期实际损益金额
国内商业银行	否	否	银行理财产品	5,216,666	2013.01	2014.01	协议	4,254,330	-	25,037.18	25,037.18

合计	5,216,666	--	--	--	4,254,330	-	25,037.18	25,037.18
委托理财资金来源	自有资金							
逾期未收回的本金和收益累计金额	无							
涉诉情况（如适用）	无							

## （2）衍生品投资情况

单位：万元

衍生品投资操作方名称	关联关系	是否关联交易	衍生品投资类型	衍生品投资初始投资金额	起始日期	终止日期	期初投资金额	计提减值准备金额（如有）	期末投资金额	期末投资金额占公司报告期末净资产比例（%）	报告期实际损益金额
期货公司	无	否	期货合约	3,022.60	2013.01.01	2013.12.31	3,022.60	0	0.00	0.00%	-19,740.69
银行	无	否	外汇远期合约	20,947.69	2013.01.01	2013.12.31	20,947.69	0	80,370.80	2.45%	155,829.78
合计				23,970.29	--	--	23,970.29	0	80,370.80	2.45%	136,089.09
衍生品投资资金来源	全部为公司自有资金。										
涉诉情况（如适用）	不适用										
报告期衍生品持仓的风险分析及控制措施说明（包括但不限于市场风险、流动性风险、信用风险、操作风险、法律风险等）	<p>为规避原材料价格大幅波动给公司大宗原料采购带来的成本风险，公司开展了部分铜材的期货操作业务，降低现货市场价格波动给公司经营带来的不确定性风险；同时公司利用银行金融工具，开展了部分外汇资金业务，以规避汇率和利率波动风险，实现外汇资产的保值增值，减少外汇负债及进行成本锁定。公司对衍生品投资与持仓风险进行充分的评估与控制，具体说明如下：</p> <p>1、法律法规风险：公司开展期货与外汇资金业务需要遵循法律法规，明确约定与代理机构之间的权利义务关系。</p> <p>控制措施：公司指定相关责任部门加强法律法规和市场规则的学习，严格合同审查，明确权利义务，加强合规检查，保证公司衍生品投资与持仓操作符合法律、法规及公司内部管理制度的要求。</p> <p>2、操作风险：不完善的内部流程、员工、系统以及外部事件均可能导致公司在期货业务及外汇资金业务的过程中承担损失。</p> <p>控制措施：公司的相关管理制度已明确了期货操作及外汇资金业务的职责分工与审批流程，建立了比较完善的监督机制，通过加强业务流程、决策流程和交易流程的风险控制，有效降低操作风险。</p> <p>3、市场风险：大宗商品价格变动和外汇市场汇率波动的不确定性导致期货业务与外汇资金业务存在较大的市场风险，同时在期货操作中因无法及时筹措资金满足建立和维持保值头寸，或在外汇资金业务中用于履约的外汇资金不能按时到账，均可能导致期货操作损失与违约风险。</p> <p>控制措施：公司期货业务及外汇资金业务，坚持谨慎与稳健操作原则。对于期货业务，严格根据生产经营所需来确定业务量并提出期货交易申请，并实施止损机制；建立期货风险测算系统，测算已占用的保证金数量、浮动盈亏、可用保证金数量及拟建头寸需要的保证金数量，确定可能需要追加的保证金准备金额。对于外汇资金业务，实行分层管理机制，经营单位提出资金业务申</p>										

	请，需要对影响业务损益的条件或环境进行风险分析，对可能产生的最大收益和损失进行估算，同时报送可承受的保证金比例或总额，公司及时更新资金业务操作情况，确保到期日前的资金安排。
已投资衍生品报告期内市场价格或产品公允价值变动的情况，对衍生品公允价值的分析应披露具体使用的方法及相关假设与参数的设定	1、期货合约报告期内产生的损益为-19,740.69 万元； 2、外汇远期合约报告期内产生的损益为 155,829.78 万元； 3、对衍生品公允价值的分析使用的是期货市场的公开报价或中国银行的远期外汇报价。
报告期公司衍生品的会计政策及会计核算具体原则与上一报告期相比是否发生重大变化的说明	否
独立董事对公司衍生品投资及风险控制情况的专项意见	公司独立董事认为：公司将期货操作业务作为平抑价格震荡的有效工具，通过加强内部控制，落实风险防范措施，提高经营管理水平。通过外汇资金业务的开展进一步提升公司外汇风险管理能力，为外汇资产进行保值增持。通过上述衍生品的投资业务，有利于充分发挥公司竞争优势，公司开展衍生品投资业务是可行的，风险是可以控制的。

### (3) 委托贷款情况

适用 不适用

### 3、募集资金使用情况

适用 不适用

### 4、主要子公司、参股公司分析

公司名称	公司类型	所处行业	主要产品或服务	注册资本 (万元)	总资产 (百万元)	净资产 (百万元)	营业收入 (百万元)	营业利润 (百万元)	净利润 (百万元)
广东美的制冷设备有限公司	子公司	制造业	空调	RMB 85,400.00	13,086.45	2,622.03	28,835.98	765.46	665.40
广东美的集团芜湖制冷设备有限公司	子公司	制造业	空调	USD 693	5,372.75	1,164.91	16,653.57	473.51	410.86
广东美的暖通设备有限公司	子公司	制造业	空调	RMB 10,000.00	2,333.92	575.81	6,579.93	460.49	383.44
合肥美的暖通设备有限公司	子公司	制造业	空调	RMB 106,000	1,713.88	1,326.06	1,254.23	304.04	259.44
芜湖美智空调设备有限公司	子公司	制造业	空调	RMB 83,000	1,644.83	1,073.47	3,021.34	315.95	241.13
安徽美芝压缩机销售有限公司	子公司	制造业	压缩机	RMB 10,000	2,583.86	386.00	10,145.71	330.31	248.12
佛山市顺德区美的电热电器制造有限公司	子公司	制造业	热水器	USD 2,200.00	3,064.74	1,381.96	4,874.52	722.05	609.92
广东美的厨房电器制造有限公司	子公司	制造业	厨卫电器	USD 4,200.00	4,043.38	1,262.54	7,797.68	473.45	411.71

佛山市顺德区美的洗涤电器制造有限公司	子公司	制造业	洗涤电器	USD1,600.00	1,382.17	468.50	2,661.11	309.69	272.66
--------------------	-----	-----	------	-------------	----------	--------	----------	--------	--------

注：公司控股子公司无锡小天鹅股份有限公司的情况请参见其 2013 年度报告。

报告期内取得和处置子公司的情况

适用  不适用

公司名称	报告期内取得和处置子公司目的	报告期内取得和处置子公司方式	对整体生产和业绩的影响
美的马来西亚合资公司	新增家用电器销售	收购股权	报告期净利润 33.68 万元
武汉美安储运有限公司	经营处置	转让股权	期初至处置日净利润为 5.36 万元
鄂州安得物流有限公司	经营处置	转让股权	期初至处置日净利润为-0.015 万元
新疆安得物流有限公司	经营处置	转让股权	期初至处置日净利润为 0.043 万元
江苏清江电机制造有限公司	经营处置	转让股权	期初至处置日净利润为 5,480.54 万元
广东正力精密机械有限公司	经营处置	转让股权	期初至处置日净利润为-125.52 万元
江苏淮安威拓公路养护设备有限公司	经营处置	转让股权	期初至处置日净利润为-988.98 万元
佛山市威特路桥养护机械系统集成有限公司	经营处置	转让股权	期初至处置日净利润为-192.09 万元
广东顺德美的科技孵化器有限公司	经营处置	转让股权	期初至处置日净利润为 86.68 万元
广东美的自控科技有限公司	经营处置	注销	期初至处置日净利润为-277.09 万元
美的拉丁美洲有限公司（迈阿密）	经营处置	注销	期初至处置日净利润为 0.52 万元
中山顺鹰电器制造有限公司	经营处置	注销	期初至处置日净利润为 0 万元
北京市美的商用空调销售有限公司	经营处置	注销	期初至处置日净利润为-316.34 万元
佛山市顺德区博文投资有限公司	经营处置	注销	期初至处置日净利润为 3.05 万元
美的集团电冰箱制造（合肥）有限公司	经营处置	注销	期初至处置日净利润为 86.63 万元
苏州美的清洁健康电器制造有限公司	经营处置	注销	期初至处置日净利润为 1.30 万元
广东美的集团芜湖物业建设管理有限责任公司	经营处置	注销	期初至处置日净利润为 31.75 万元
广东美的楼宇科技有限公司	经营处置	注销	期初至处置日净利润为 738.00 万元
无锡小天鹅驱动和控制技术开发有限公司	经营处置	注销	期初至处置日净利润为-22.39 万元
无锡小天鹅华印电器有限公司	经营处置	注销	期初至处置日净利润为 88.95 万元

## 5、非募集资金投资的重大项目情况

适用  不适用

## 七、2014 年 1-3 月经营业绩的预计

预测年初至下一报告期期末的累计净利润可能为亏损或者与上年同期相比发生大幅度变动的警示及



## 原因说明

适用  不适用

业绩预告情况：

经营业绩预告表（利润表口径）

	年初至下一报告期期末		上年同期	增减变动（%）				
累计净利润的预计数（亿元）	23.51	--	26.57	10.22	增长	130%	--	160%
基本每股收益（元/股）	1.39	--	1.58	1.02	增长	36%	--	55%
业绩预告的说明	美的集团在 2013 年 9 月完成了发行股份换股吸收合并美的电器，利润表编制依据会计准则，本期净利润数为美的集团完成吸收合并美的电器的数据，而上年同期数按美的集团吸收合并美的电器前，持股美的电器 41.17% 计算。							

为便于投资者作同口径对比分析，公司将在披露 2014 年第一季度报告利润表同时，编制披露 2014 年第一季度备考利润表（即视同 2013 年 1 月 1 日已完成美的集团吸收合并美的电器），依据备考利润表口径，公司预计 2014 年第一季度经营业绩增长情况如下：

经营业绩预告表（备考利润表口径）

	年初至下一报告期期末		上年同期	增减变动（%）				
累计净利润的预计数（亿元）	23.51	--	26.57	16.55	增长	42%	--	61%
基本每股收益（元/股）	1.39	--	1.58	0.98	增长	42%	--	61%
业绩预告的说明	(1) 公司坚持深化经营转型，产品结构不断优化、高端占比持续提升、盈利能力稳步增长； (2) 公司整体智慧家居战略、电商突破战略已有效推进，公司新型经济增长模式逐步夯实。							

## 八、公司控制的特殊目的主体情况

适用  不适用

## 九、公司未来发展的展望

## （一）行业格局及发展趋势

在行业需求放缓的背景下，产业升级、效率提升、品类扩张成为企业追求利润的必然选择，消费升级推动产品结构的持续优化，家电企业从传统的扩张战略转向产业链的重组、拓展甚至是跨产业合作，而网络环境的改善优化成为推动企业变革的外部催化剂，带来新的市场机遇及挑战。

行业与产品趋势方面，智能化成为未来产品升级的新动力，互联网环境的进一步改善推动商业模式更加多元化，以满足客户体验的创新产品成为中国家电市场的持续增长点，以空气净化器和净水设备为代表的健康家电的市场规模将迅速放大；渠道趋势方面，家电渠道提效需求日益迫切，电商渗透将进一步加快，

产品区隔的过渡性方式逐步向线上线下融合转变。

中长期来看，虽然家电行业已告别连续多年的高增长态势，但新型城镇化的逐步推进，居民收入水平的提升，出口环境复苏、新兴市场国家的拓展及我国相对发达国家仍较低的家电保有量水平等支持家电行业增长的因素并未改变，作为拥有 14 亿人口，拥有完整的产业集群与产品配套的家电制造与出口大国，家电行业仍具备不容忽视的长期增长潜力。

## （二）公司的发展战略

以“成为中国家电行业领导者、世界白电行业前三强”为战略愿景，进一步深化转型，推动经营质量持续提升，以消费者为中心，通过技术创新、品质提升与精品工程，实现产品领先，从要素驱动模式向效率驱动经营模式转变，通过管理效率、制造效率及资产效率提升，打造效率驱动下的新成本竞争优势，国内市场进一步推进产业协同，优化渠道布局，国外市场进一步健全管控体系，加强合资合作与新市场拓展，夯实全球运营基础；进一步创新变革、面向互联网时代的新经济与新的增长模式，加强战略研究与战略布局，培育新的增长点与产业平台，快速夯实公司电商发展的基础，构建产品智能化集群，务实推进智慧家居战略与工业自动化，加强对外合作，引进战略人才，获得公司的重新增长。

## （三）2014 年度经营重点

### 1、专注产品力提升与盈利能力改善，深化经营转型

以消费者为中心，建立市场、消费者、竞品比较等多维度的产品力评价机制，精准产品企划、完善研发体制，加速产品升级与创新产品开发力度，进一步改善盈利能力，提升市场份额；加大技术投入，引入行业领军人才，建立共性基础研究平台，成立制冷、变频、工业设计、模具研究室，推动节能、智能、舒适、健康技术开发，从竞争性创新向改善型创新、突破性创新转型；持续强化品质刚性，改进产品合规体系，严格执行研发流程、供方管理流程及品质控制流程，完善产品设计、管理及测试标准，实施精品工程，推动产品可靠性与产品力的不断提升；继续强化空调产业链核心业务，抓好冰洗、整体厨电、小家电产品等增长业务，推进物流协同整合，积极培育拓展照明、净水、空气净化及满足消费者需求的创新小家电产品，形成新的业务增长点。

勇于变革，从单一的产品制造商向提供系统集成的服务解决方案和系统的产品供应商转变，积极务实的推进美的 M-SMART 智慧家居战略，发挥美的产业集群优势，推进跨产业融合与合作，以智能、健康、节能为核心，以传感、大数据、智能控制技术为手段，提供空气智能管家、营业智能管家、水健康智能管家、能源安防智能管家在内的一体化融合的智能服务与整体智慧家居解决方案，并逐步构建百万级的 M-SMART 粉丝、用户社区，不断改进优化用户的 M-SMART 智慧家居体验感受，实现全品类家电产品互联、互通、互懂，2014 年，美的集团的智能新品将加速上市，计划陆续推出 25 个品类智能家电产品。

## 2、推动渠道整合，实现电商突破，提升服务能力

精耕细作，以产品力提升为依托，通过销售结构优化和经营能力提升，保障渠道利益，激发渠道活力；发挥旗舰店、专卖店协同优势，加强质量和能力提升，14 年计划旗舰店开设数量达 1,500 家，培育旗舰店售后、网点配送能力，县城及以下服务资源向旗舰店、服务网点适度集中，逐步提升电商售后服务“最后一公里”的基础能力；

加快互联网思维的战略转型，全力拓展电商业务，以消费者为中心，集品牌建设、互动、销售、服务、渠道为一体，逐步实现线上线下融合的良好消费体验；夯实与京东、天猫、苏宁易购平台电商战略合作，成立美的集团电商公司，开设美的集团天猫全品类官方综合旗舰店，启动运营美的集团官方商城，形成美的电商业务全渠道发力的战略部署，推动完成电商 2014 年 100 亿销售目标；整合物流服务，加快电商物流布局，2014 年计划完成北京、上海、广东、湖北、浙江、四川 6 大电商仓储基地，全力提升美的在电商物流领域的多批次小批量服务能力，拓展配送业务，计划 25 个综合配送中心投入使用，提供 B2B、B2C 的配送服务，实现共同配送、共同仓储，配送范围辐射三、四线城市；美的旗舰店、专卖店及售后服务网点等线下优质资源全部纳入电商业务支持体系，建设信息数据一体化系统，推动实现美的的线上与线下业务融合，为消费者提供“送装一体”的良好购物体验；加强用户数据分析，通过大数据计算方法分析用户购买行为，反向推动工厂、研发、制造等供应链为用户提供相应的解决方案；

全面提升售后服务能力，售后服务及时响应，24 小时解决用户问题，提升消费者对美的售后服务整体印象，塑造口碑；推行售后服务标准化建设，规范服务标准卡设计，确保输出服务形象标准统一、服务动作统一，被服务用户有效；进一步完善“美的服务”微信平台及微信客服功能，提供在线报修、服务跟踪及评价的自助服务功能、附近旗舰店、网点的搜寻的信息查询功能、产品的使用技巧、保养、新品推荐的月刊推送功能及人工客服的沟通互动功能；挖掘售后服务痛点，推动呼叫中心逐步向多渠道、全媒体客户互动信息管理中心、消费者需求的研究中心、CRM 客户关系管理中心、数据分析管控中心、第三方调研中心通过微信平台转型。

## 3、夯实基础管理，加强经营管控，推动效率提升

推行一体化全面流程管理体系，加强经营风险管控，提升财务精细化分析与预警能力，全面动态监控库存、应收、资金、汇率等风险，通过内部和外部资本市场增加自有现金并加快自有资金转型，提高资金收益率；优化以 ERP 为核心的财务系统功能，提高数据透明度和财务运作效率，支持精细化经营分析决策；继续精简法人和会计单元，简化核算环境，提升结账效率，提高账务处理自动化水平；

强化精益设计与精益制造能力，加强产销协同与均衡生产，推动产品设计模块化、简单化，缩减产品及零部件数量，提升工厂自动化水平，降低波动和分散造成的损耗，提升制造效率；

进一步推动资产盘活、资产调配与物业协同，建立固定资产管理体系，加快闲置资产的清理与非经营性资产的处置，谨慎对待新增投资，控制固定资产规模，提高固定资产收益率。

#### 4、坚持推行国际化战略，打造面向全球产业链，基于全球家电产业发展的全球化布局

坚持推动区域自主品牌战略，提高自控品牌、自控渠道的海外分公司与新兴市场的盈利能力；完善产品事业部与国际平台价值链协同机制，加快产品客户分享与业务融合，充分发挥多产品平台的协同效应；坚持推动与全球家电巨头的战略联盟与合作，优化基于全球发展的海外生产基地布局，积极寻找合作目标与投资标的，积极探索通过并购进入发达国家市场的突破点；

进一步完善国际化管控机制，培养跨国资金管理能力和减少汇率损失，提高资金使用效率；加大海外工厂及销售平台的 IT 运营系统建设，完善人力资源跨国管理、绩效考核及人员培育体系，重视国际化人才团队建设，提升国际化管理能力。

#### （四）未来重点资本支出计划

适应行业环境的变化，公司 2014 年的投资重点在于科技创新、品质改善、IT 信息流程完善、电商渠道拓展与能力提升及 M-SMART 整体智能家居战略执行等方面，计划投资 30 亿在顺德搭建全球研发总部，同时严控基建扩能类项目投资与非生产性经营投入，投资资金主要来源于公司的自有资金。

#### （五）未来发展面临的主要风险

##### 1、宏观经济波动风险

公司销售的产品包括空调、冰箱、洗衣机以及各类小家电产品等，属于消费类电器产品，其市场需求受经济形势和宏观调控的影响较大，如果宏观经济或消费者需求增长出现放缓趋势，则公司所处的家电市场增长也将随之减速，从而对于美的集团的产品销售造成影响。

##### 2、市场竞争风险

中国家电行业为完全竞争行业，家电生产企业数量较多，外资企业与本土企业、国外品牌与自主品牌、在各类产品之间均存在较为激烈的竞争。尽管公司在家电行业具有一定的竞争优势，但仍然面临行业竞争加剧及互联网经济下新的商业模式的冲击等市场风险，从而可能会影响到公司的经营业绩和财务状况。

##### 3、生产要素价格波动风险

美的集团用于制造家电及电机产品的主要原材料为各种等级的铜材、钢材、铝材和塑料等，且家电制造属于劳动密集型行业，若原材料价格出现较大波动，或因宏观经济环境变化和政策调整使得劳动力、水、电、土地等生产要素成本出现较大波动，而终端产品的销售价格不能够完全消化成本波动影响，将会对公司的经营业绩产生一定影响。

#### 4、海外市场拓展风险

国际化与全球运营是公司的长期战略目标，公司已在全球多个国家建立合资生产制造基地，但拓展海外市场时仍可能面临当地政治经济局势是否稳定、法律体系和监管制度是否发生重大变化、生产成本是否大幅上升等无法预期的风险。

#### 5、汇率波动造成的产品出口与汇兑损失风险

公司产品出口收入已占公司整体收入超过 40%，汇率波动，不仅可能对公司产品的出口带来不利影响，同时可能造成公司汇兑损失，增加财务成本。

#### 6、贸易壁垒带来的市场风险

在关税壁垒降低的同时，国家间的非关税壁垒作用日渐凸显，主要表现为各种强制的安全认证、国际标准要求、产品质量及其管理体系的认证要求、节能要求及日趋严格的环保要求与废旧家电的回收等要求等。非关税壁垒及某些国家、地区实施的反倾销措施引起的贸易摩擦，均加重了家电企业的成本费用负担，并对企业的市场拓展带来了新的挑战。

### 十、董事会对会计师事务所本报告期“非标准审计报告”的说明

适用  不适用

### 十一、与上年度财务报告相比，会计政策、会计估计和核算方法发生变化的情况说明

适用  不适用

### 十二、报告期内发生重大会计差错更正需追溯重述的情况说明

适用  不适用

### 十三、与上年度财务报告相比，合并报表范围发生变化的情况说明

适用  不适用

#### （一）新纳入合并范围的公司

根据美的制冷(香港)有限公司与 Hicom Holdings Bhd.、Eastern Trinity Sdn. Bhd.于 2013 年 6 月 26 日签订的《股权转让协议》，美的制冷(香港)有限公司以 681.94 千元林吉特，折合美元 224.95 千元,折合人民币 1,370.01 千元受让 Hicom Holdings Bhd.持有的美的马来西亚合资公司 21.86%的股权。原持股比例 51%，收购后持股比例 72.86%。美的制冷(香港)有限公司已于 2013 年 11 月 30 日支付股权转让款 1,370.01 千元，

并办理了相应的财产权交接手续，故自 2013 年 12 月起将其纳入合并财务报表范围。

## （二）不再纳入合并范围的公司

### 1、出售股权而减少子公司的情况说明

1) 根据芜湖安得投资有限公司与武汉振威经济发展有限公司于 2013 年 2 月 7 日签订的《股权转让协议》，芜湖安得投资有限公司以 69,750.00 千元将所持有的武汉美安储运有限公司 100%股权转让给武汉振威经济发展有限公司。芜湖安得投资有限公司已于 2013 年 2 月收到该项股权转让款 69,750.00 千元，并办理了相应的财产权交接手续，故自 2013 年 2 月起不再将其纳入合并财务报表范围。

2) 根据安得物流股份有限公司、芜湖安得投资有限公司与黄石市新兴华昌电器有限公司于 2013 年 11 月 22 日签订的《股权转让协议》，安得物流股份有限公司、芜湖安得投资有限公司以 11,976.42 千元将所持有的鄂州安得物流有限公司 80%和 20%股权转让给黄石市新兴华昌电器有限公司。安得物流股份有限公司、芜湖安得投资有限公司已于 2013 年 12 月收到该项股权转让款 9,170.35 千元，并办理了相应的财产权交接手续，故自 2013 年 12 月起不再将其纳入合并财务报表范围。

3) 根据安得物流股份有限公司、芜湖安得投资有限公司与东莞实德实业投资有限公司、新疆金驰电器有限公司于 2013 年 3 月 3 日签订的《股权转让协议》，安得物流股份有限公司、芜湖安得投资有限公司以 21,802.75 千元将所持有的新疆安得物流有限公司 80%和 20%股权转让给东莞实德实业投资有限公司、新疆金驰电器有限公司各 50%股权。安得物流股份有限公司、芜湖安得投资有限公司已于 2013 年 6 月 20 日收到该项股权转让款 21,802.75 千元，并办理了相应的财产权交接手续，故自 2013 年 6 月起不再将其纳入合并财务报表范围。

4) 根据美的集团股份有限公司、美的国际控股有限公司与香港卧龙控股集团有限公司于 2013 年 7 月 31 日签订的《股权转让协议》，美的集团股份有限公司、美的国际控股有限公司以 155,730.00 千元将所持有的江苏清江电机制造有限公司及其子公司江苏淮阴淮达电气工业有限公司 100%股权转让给香港卧龙控股集团有限公司。美的集团股份有限公司已于 2013 年 10 月 25 日收到股权转让款 29,999.99 千元,2013 年 10 月 29 日收到股权转让款 30,000.02 千元,2013 年 10 月 30 日收到股权转让款 30,000.00 千元,2013 年 10 月 31 日收到该项股权转让款 26,797.50 千元，美的国际控股有限公司收到该项股权转让款 38,932.50 千元,并办理了相应的财产权交接手续，故自 2013 年 11 月起不再将其纳入合并财务报表范围。

5) 根据美的集团股份有限公司与浙江开山压缩机股份有限公司于 2013 年 7 月 31 日签订的《股权转让协议》，美的集团股份有限公司以 20,000.00 千元将所持有的广东正力精密机械有限公司 93%股权转让给浙江开山压缩机股份有限公司。美的集团股份有限公司已于 2013 年 8 月 5 日收到该项股权转让款 20,000.00 千元，并办理了相应的财产权交接手续，故自 2013 年 8 月起不再将其纳入合并财务报表范围。

6) 根据美的集团股份有限公司与宿迁市科路养护技术有限公司于 2013 年 11 月 8 日签订的《股权转让协议》，美的集团股份有限公司以 300.00 千元将所持有的江苏淮安威拓公路养护设备有限公司及其子公司佛山市威特路桥养护机械系统集成有限公司 100%股权转让给宿迁市科路养护技术有限公司。美的集团股份有限公司已于 2013 年 11 月 15 日收到该项股权转让款 300.00 千元，并办理了相应的财产权交接手续，故自 2013 年 12 月起不再将其纳入合并财务报表范围。

7) 根据美的集团股份有限公司与邓奕威于 2013 年 10 月 31 日签订的《股权转让协议》，美的集团股份有限公司以 8,616.00 千元将所持有的广东顺德美的科技孵化器有限公司 100%股权转让给邓奕威。本公司已于 2013 年 12 月 27 日收到该项股权转让款 8,616.00 千元，并办理了相应的财产权交接手续，故自 2013 年 12 月起不再将其纳入合并财务报表范围。

## 2、因其他原因减少子公司的情况说明

- 1) 2013 年 01 月，广东美的自控科技有限公司注销。
- 2) 2013 年 02 月，美的拉丁美洲有限公司注销。
- 3) 2013 年 03 月，中山顺鹰电器制造有限公司注销。
- 4) 2013 年 08 月，北京市美的商用空调销售有限公司注销。
- 5) 2013 年 11 月，佛山市顺德区博文投资有限公司注销。
- 6) 2013 年 11 月，美的集团电冰箱制造（合肥）有限公司注销。
- 7) 2013 年 12 月，苏州美的清洁健康电器制造有限公司注销。
- 8) 2013 年 12 月，广东美的集团芜湖物业建设管理有限责任公司注销。
- 9) 2013 年 12 月，广东美的楼宇科技有限公司注销。
- 10) 2013 年 12 月，无锡小天鹅驱动和控制技术开发有限公司注销。
- 11) 2013 年 11 月，无锡小天鹅华印电器有限公司注销。

## 十四、公司利润分配及分红派息情况

报告期内利润分配政策特别是现金分红政策的制定、执行或调整情况

适用  不适用

美的集团《公司章程》经 2013 年 4 月 22 日召开的美的集团 2012 年度股东大会审议通过，并在 2013 年 9 月 18 日美的集团上市之日起生效。根据《公司章程》，美的集团上市后的利润分配政策为：

（一）利润分配的形式：公司采用现金、股票或者现金与股票相结合的方式分配股利。公司董事会可

以根据公司的盈利状况及资金的需求状况提议公司进行中期利润分配。

(二) 公司现金分红的具体条件和比例：公司年度实现的可分配利润为正数，且年度内无重大投资计划或重大现金支出事项（募集资金投资项目除外）发生，任何三个连续年度内，公司以现金方式累计分配的利润不少于最近三年实现的年均可分配利润的百分之三十。如因重大投资计划或重大现金支出等事项，董事会未提出现金分红预案，董事会在利润分配预案及年度报告中详细披露未现金分红的原因，留存资金的用途和使用计划。

(三) 股东违规占有公司资金的，公司应当扣减该股东所分配的现金红利，以偿还其占用的资金。

(四) 公司发放股票股利的具体条件：公司经营情况良好，在保证公司股本规模与股权结构合理的前提下，公司可以提出股票股利分配预案。

(五) 公司制定三年股东回报规划并至少每三年重新审定一次。

为明确美的集团换股吸收合并美的电器并上市后对股东的分红回报，进一步细化《公司章程》中关于利润分配政策的条款，本公司制定了《美的集团股份有限公司上市后未来三年股东回报规划》，且经 2013 年 4 月 22 日召开的美的集团 2012 年度股东大会审议通过，具体内容如下：

#### (一) 股东回报规划制定的考虑因素

公司将致力于长远和可持续发展，综合考虑企业实际情况、经营发展规划、以及外部融资环境等因素的基础上，建立对投资者持续、稳定、科学的回报规划与机制，从而对股利分配作出制度性安排，以保证股利分配政策的连续性和稳定性。

#### (二) 股东回报规划制定原则

公司股东回报规划充分考虑和听取股东特别是中小股东与独立董事的意见，在保证公司正常经营业务发展的前提下，采用现金或股票方式分配股利，任何三个连续年度内，公司以现金累计分配的利润不少于该三年实现的年均可分配利润的百分之三十。在公司经营情况良好，并保证公司股本规模与股权结构合理的前提下，公司可以提出股票股利分配预案。

#### (三) 股东回报规划制定周期

公司至少每三年重新修订一次股东回报规划，由公司董事会结合公司的盈利情况、经营发展规划、股东回报、资金需求情况、社会资金成本以及外部融资环境等因素，并依据公司章程的规定提出，公司股东回报规划的制定与修改，将听取股东（特别是公众股东）、独立董事和公司监事的意见。

#### (四) 上市后未来三年股东回报规划

公司上市后未来三年内，将继续注重现金分红与股东回报，在满足公司正常生产经营的资金需求的情



况下，公司计划每年以现金方式分配的利润不少于当年实现的可分配利润的三分之一。如公司无重大投资计划或重大现金支出等事项发生，公司将合理适当的提高现金分红的比例。在确保足额现金股利分配的前提下，公司可以另行增加股票股利的分配。公司亦将根据股东回报规划的要求促使下属子公司制订适当的利润分配政策。

美的集团的利润分配政策符合公司章程及审议程序的规定，能够充分保护中小投资者的合法权益，具有明确的分红标准和分红比例，《公司章程》明确约定了利润分配政策调整或变更的条件和程序，符合相关规定，并保障了独立董事审议与发表意见的职责、权利。

公司近三年现金分红情况：

适用  不适用

公司于 2013 年 9 月 18 日在深圳证券交易所上市。

公司报告期内盈利且母公司未分配利润为正但未提出现金红利分配预案

适用  不适用

## 十五、本报告期利润分配及资本公积金转增股本预案

每 10 股送红股数（股）	0
每 10 股派息数（元）（含税）	20.00
每 10 股转增数（股）	15
分配预案的股本基数（股）	1,686,323,389
现金分红总额（元）（含税）	3,372,646,778
可分配利润（元）	5,073,348,027.00
现金分红占利润分配总额的比例（%）	100%
现金分红政策：	
根据公司制定现金分红政策及上市后未来三年股东回报规划，在满足公司正常生产经营的资金需求的情况下，公司计划每年以现金方式分配的利润不少于当年实现的可分配利润的三分之一。	
利润分配或资本公积金转增预案的详细情况说明	
经天健会计师事务所(特殊普通合伙)审计，本公司母公司 2013 年度实现净利润为 5,031,052,530.00 元，根据《公司章程》的有关规定，提取 10%法定盈余公积金 503,105,253.00 元，加上年初未分配利润 545,400,750.00 元，实际可分配利润为 5,073,348,027.00 元。	
公司 2013 年度利润分配及资本公积金转增股本预案为：以公司截止 2013 年 12 月 31 日总股本 1,686,323,389 股为基数，每 10 股派发现金 20.00 元（含税），派发现金共计 3,372,646,778 元，剩余未分配利润结转以后年度分配，同时以资本公积金每 10 股转增 15 股，共转增 2,529,485,083 股。	
本预案尚需提交本公司 2013 年度股东大会审议。	

## 十六、社会责任情况

公司主动披露积极履行社会责任的工作情况，公司注重维护债权人、职工、消费者、供应商、社区等利益相关者合法权益，坚持与各方的和谐共生，恪守诚信与承诺，践行法律和道义，为社会和环境的可持续发展作出自我的努力（具体情况详见公司另行发布的《2013 年度社会责任报告》）。

上市公司及其子公司是否属于国家环境保护部门规定的重污染行业

是  否

上市公司及其子公司是否存在其他重大社会安全问题

是  否

报告期内是否被行政处罚

是  否

## 十七、报告期内接待调研、沟通、采访等活动登记表（2013 年 9 月 18 日上市后）

接待时间	接待地点	接待方式	接待对象类型	接待对象
2013-11-01	公司	实地调研	机构	惠理基金
2013-11-04	公司	实地调研	机构、个人	雪球财经联合调研
2013-11-07	公司	实地调研	机构	瑞银证券联合调研
2013-11-11	公司	实地调研	机构	Kingdon Capital
2013-11-12	公司	实地调研	机构	Fidelity investments、麦格理证券
2013-11-20	公司	实地调研	机构	国金证券、申银万国、海通证券、国泰君安、中金公司、中信证券、民生证券、海通证券、国信证券、银河证券、长江证券、中投证券、宏源证券、财富里昂、兴业证券、东方基金、中国人寿、新华资产、华夏基金、博时基金、中银基金、大成基金、长信基金、国泰人寿、嘉实基金、银华基金、长盛基金、博道投资、太平洋保险、信诚基金、鹏华基金、景顺长城、农银惠理、海富通基金、融通基金、平安资产、光大保德信、南方基金、景林资产、富国基金、安邦资产、纽伯格曼、华宝兴业基金
2013-12-04	公司	实地调研	机构	深圳顶石资产、深圳五月花投资、深圳骑异投资
2013-12-09	公司	实地调研	机构	中信建投（国际）、复华投信资产管理、宜信财富管理
2013-12-12	公司	实地调研	机构	深圳中南成长投资、中南成长基金
2013-12-23	公司	实地调研	机构	花旗银行
投资者接待说明				<p>公司接待投资者谈论的主要内容包括：（1）行业现状及发展状况；（2）公司经营情况与发展战略；（3）其他公司披露的定期报告、公告所涉及的相关内容等。</p> <p>公司提供的资料报告：公司定期报告、公告等公开资料。</p>

	<p>除机构投资者外，公司十分注重与个人及其它中小投资者的沟通交流，通过电话、邮件及交易所互动问答平台等多种渠道，积极回复投资者关注的问题与建议。</p>
--	---

## 第五节 重要事项

### 一、重大诉讼仲裁事项

适用  不适用

本报告期公司无重大诉讼、仲裁事项。

### 二、媒体质疑情况

适用  不适用

本报告期公司无媒体普遍质疑事项。

### 三、控股股东及其关联方对上市公司的非经营性占用资金情况

适用  不适用

本报告期不存在控股股东及其关联方对上市公司的非经营性占用资金情况。

### 四、破产重整相关事项

适用  不适用

### 五、资产交易事项

#### 1、收购资产情况

适用  不适用

#### 2、出售资产情况

适用  不适用

#### 3、企业合并情况

报告期内，公司以发行股份换股吸收合并美的电器的方式实现了整体上市，整体上市的完成，使公司成为中国制造销售规模最大，品类最全的家电上市企业，有利于公司整合优化大家电、小家电、机电及物流等产业资源，大幅提升一体化的产业链协同运作能力与资源共享能力，公司的行业地位和综合竞争实力进一步稳固，治理架构进一步完善，独立性进一步增强，为公司长期稳定发展奠定了坚实基础（有关公司

发行股份换股吸收合并美的电器的详细情况，请参见公司在指定信息披露媒体及巨潮资讯网披露的《美的集团股份有限公司换股吸收合并广东美的电器有限公司报告书》及相关公告）。

## 六、公司股权激励的实施情况及其影响

适用  不适用

## 七、重大关联交易

### 1、与日常经营相关的关联交易

关联交易方	关联关系	关联交易类型	关联交易内容	关联交易定价原则	关联交易金额 (千元)	占同类交易金额的比例 (%)	关联交易结算方式
合肥市百年模塑科技有限公司	实际控制人亲属控制公司	采购	采购材料	市场价格	65,778.12	0.06	先货后款
		销售	销售材料	市场价格	24,636.42	0.02	先货后款
盈峰投资控股集团有限公司	实际控制人亲属控制公司	采购	采购材料	市场价格	998,772.08	0.97	先货后款
		销售	销售材料	市场价格	44,620.37	0.03	先货后款
合计				--	1,133,806.99	0.50	
大额销货退回的详细情况				无			
关联交易的必要性、持续性、选择与关联方（而非市场其他交易方）进行交易的原因				公司的日常关联交易遵循了公平、公正、公开的原则，不会损害本公司利益，有利于充分利用美的集团及其他关联方内部的优势资源，稳定产品质量，降低产品与物流服务成本，实现资源的有效配置，对公司本期及未来财务状况、经营成果有积极影响。			
关联交易对上市公司独立性的影响				公司的日常关联交易事项不会影响公司的独立性			
公司对关联方的依赖程度，以及相关解决措施（如有）				公司主要业务不会因上述关联交易对关联方形成重大依赖			
按类别对本期将发生的日常关联交易进行总金额预计的，在报告期内的实际履行情况（如有）				公司与相关主体及其子公司的日常关联额度，没有超过公司按类别预计的日常关联交易的总额。			
交易价格与市场参考价格差异较大的原因				不适用			

### 2、资产收购、出售发生的关联交易

适用  不适用

### 3、共同对外投资的重大关联交易

适用  不适用

## 4、是否存在非经营性关联债权债务往来

是  否

## 5、其他重大关联交易

临时公告名称	临时公告披露日期	临时公告披露网站名称
(2013-005) 美的集团股份有限公司 2014 年度日常关联交易预计公告	2013-12-21	巨潮资讯网
(2013-006) 关于向上风实业提供票据贴现业务的关联交易公告	2013-12-21	巨潮资讯网

## 八、重大合同及其履行情况

## 1、托管、承包、租赁事项情况

## (1) 托管情况

适用  不适用

## (2) 承包情况

适用  不适用

## (3) 租赁情况

适用  不适用

## 2、担保情况

单位：万元

公司对外担保情况（不包括对子公司的担保）								
担保对象名称	担保额度 相关公告 披露日期	担保额度	实际发生日期 （协议签署 日）	实际担保金额	担保类型	担保期	是否履行完 毕	是否为关联 方担保（是 或否）
无	-	-	-	-	-	-	-	-
报告期内审批的对外担保额度合计（A1）		0.00		报告期内对外担保实际发生额合计（A2）		0.00		
报告期末已审批的对外担保额度合计（A3）		0.00		报告期末实际对外担保余额合计（A4）		0.00		
公司对子公司的担保情况								
担保对象名称	担保额度 相关公告	担保 额度	实际发生 日期（协议	实际担 保金额	担保类型	担保期	是否履 行完毕	是否为关联 方担保（是

	披露日期		签署日)					或否)
广东美的制冷设备有限公司	-	275,220	2012-12-31	96,885	保证担保	2014-12-31	否	否
美的集团武汉制冷设备有限公司	-	30,000	2012-12-31	0	保证担保	2014-12-31	否	否
佛山市美的开利制冷设备有限公司	-	20,600	2012-11-14	6,287	保证担保	2015-2-1	否	否
广东美的商用空调设备有限公司	-	20,000	2012-11-14	3,443	保证担保	2015-2-1	否	否
广东美的暖通设备有限公司	-	70,000	2012-11-14	28,692	保证担保	2015-2-1	否	否
广东美芝精密制造有限公司	-	10,000	2012-11-14	4,995	保证担保	2015-2-1	否	否
安徽美芝制冷设备有限公司	-	31,111	2012-11-14	5,028	保证担保	2015-2-1	否	否
广东美芝制冷设备有限公司	-	35,000	2012-11-14	9,144	保证担保	2015-2-1	否	否
合肥美的洗衣设备制造有限公司	-	40,000	2012-2-1	0	保证担保	2015-2-1	否	否
合肥美的电冰箱有限公司	-	187,722	2012-11-14	358	保证担保	2015-2-1	否	否
合肥华凌股份有限公司	-	108,222	2012-11-14	8,710	保证担保	2015-2-1	否	否
湖北美的电冰箱有限公司	-	61,700	2012-3-1	5,824	保证担保	2014-3-1	否	否
宁波美的联合物资供应有限公司	-	28,000	2012-12-31	0	保证担保	2014-12-31	否	否
广东威灵电机制造有限公司	-	110,000	2012-11-14	5,021	保证担保	2015-2-1	否	否
佛山市威灵洗涤电机制造有限公司	-	45,700	2012-11-14	27,414	保证担保	2015-2-1	否	否
合肥威灵电机制造有限公司	-	5,000	2012-11-14	0	保证担保	2015-2-1	否	否
佛山市威灵电子电器有限公司	-	15,000	2012-11-14	1,592	保证担保	2015-2-1	否	否
佛山市威灵材料有限公司	-	16,000	2012-11-14	8,615	保证担保	2015-2-1	否	否
广东美的生活电器制造有限公司	-	117,000	2012-12-31	11,360	保证担保	2015-2-1	否	否
佛山市顺德区美的饮水机制造有限公司	-	23,000	2012-12-31	7,890	保证担保	2015-2-1	否	否
佛山市顺德区美的电热电器制造有限公司	-	54,000	2012-12-31	44,666	保证担保	2015-2-1	否	否
佛山市美的清湖净水设备有限公司	-	12,900	2012-11-14	0	保证担保	2014-11-14	否	否
广东美的微波电器制造有限公司	-	238,900	2012-11-14	139,519	保证担保	2015-2-1	否	否
广东威特真空电子制造有限公司	-	35,000	2012-11-14	2,123	保证担保	2015-2-1	否	否
佛山市顺德区美的洗涤电器制造有限公司	-	168,000	2012-11-14	61,798	保证担保	2015-2-1	否	否
广东美的环境电器制造有限公司	-	118,000	2012-11-14	88,277	保证担保	2014-12-31	否	否
广东美的厨卫电器制造有限公司	-	15,000	2012-11-14	0	保证担保	2015-2-1	否	否
佛山市美的厨房电器制造有限公司	-	5,000	2012-12-31	0	保证担保	2014-12-31	否	否
芜湖美的厨卫电器制造有限公司	-	35,000	2012-2-1	439	保证担保	2015-2-1	否	否
广东美的精品电器制造有限公司	-	19,000	2012-12-31	0	保证担保	2015-2-1	否	否
江苏美的春花电器股份有限公司	-	32,000	2012-11-14	0	保证担保	2014-11-15	否	否
芜湖安得物流股份有限公司	-	39,000	2012-11-14	0	保证担保	2015-2-1	否	否
宁波美的材料供应有限公司	-	27,000	2012-12-31	0	保证担保	2014-12-31	否	否
江西美的贵雅照明有限公司	-	8,200	2012-12-31	5,576	保证担保	2014-12-31	否	否
芜湖美智空调设备有限公司	-	79,900	2012-11-14	17,193	保证担保	2015-2-1	否	否
广东美的集团芜湖制冷设备有限公司	-	166,000	2012-3-1	0	保证担保	2015-2-1	否	否
安徽美芝精密制造有限公司	-	44,000	2012-11-14	8,785	保证担保	2014-11-14	否	否
芜湖美的洗涤电器制造有限公司	-	37,500	2012-11-14	2,214	保证担保	2015-2-1	否	否
合肥美的暖通设备有限公司	-	37,000	2012-12-31	2,706	保证担保	2014-12-31	否	否
重庆美的通用制冷设备有限公司	-	24,000	2012-12-31	4,284	保证担保	2014-12-31	否	否
美的集团财务有限公司	-	50,000	2012-12-31	0	保证担保	2014/12/32	否	否
美的国际控股有限公司	-	270,000	2011-8-31	117,512	保证担保	2014-8-31	否	否

其他境外子公司	-	1,033,200	2011-8-31	354,669	保证担保	2014-8-31	否	否
报告期内审批对子公司担保额度合计 (B1)			2,659,409		报告期内对子公司担保实际发生额合计 (B2)			2,659,409
报告期末已审批的对子公司担保额度合计 (B3)			1,081,019		报告期末对子公司实际担保余额合计 (B4)			1,081,019
公司担保总额 (即前两大项的合计)								
报告期内审批担保额度合计 (A1+B1)		2,659,409			报告期内担保实际发生额合计 (A2+B2)			2,659,409
报告期末已审批的担保额度合计 (A3+B3)		1,081,019			报告期末实际担保余额合计 (A4+B4)			1,081,019
实际担保总额 (即 A4+B4) 占公司净资产的比例			32.91%					
其中:								
为股东、实际控制人及其关联方提供担保的金额 (C)			0.00					
直接或间接为资产负债率超过 70% 的被担保对象提供的债务担保金额 (D)			337,094					
担保总额超过净资产 50% 部分的金额 (E)			0.00					
上述三项担保金额合计 (C+D+E)			337,094					
未到期担保可能承担连带清偿责任说明			无					
违反规定程序对外提供担保的说明			无					

### 违规对外担保情况

报告期内公司不存在违规对外担保的情况

### 3、其他重大合同

无



## 八、承诺事项履行情况

## 1、公司或持股 5%以上股东在报告期内或持续到报告期内的承诺事项

承诺事项	承诺方	承诺内容	承诺时间	承诺期限	履行情况
收购报告书或权益变动报告书中所作承诺	控股股东 实际控制人	<p>1、美的集团控股股东美的控股有限公司（以下简称“美的控股”）和实际控制人何享健关于股份锁定期的承诺。</p> <p>美的控股和何享健承诺：自美的集团股票上市之日起三十六个月内，不转让或委托他人管理其直接和间接持有的美的集团本次发行前已发行股份，也不由美的集团回购该部分股份。若违反上述承诺，将承担由此引起的一切法律责任。</p> <p>2、美的控股和实际控制人何享健关于保持美的集团独立性的承诺。</p> <p>美的控股和何享健承诺：美的控股和何享健及其控制的企业将按照相关法律法规及规范性文件在人员、财务、资产、业务和机构等方面与美的集团保持相互独立。将忠实履行上述承诺，并承担相应的法律责任，若不履行本承诺所赋予的义务和责任，将依照相关法律、法规、规章及规范性文件承担相应的法律责任。</p> <p>3、美的控股和实际控制人何享健关于避免同业竞争的承诺。</p> <p>为避免美的控股及其控制的其他企业和何享健、何享健直系亲属及其控制的其他企业等相关主体未来可能与美的集团发生同业竞争事宜，美的控股和何享健承诺：</p> <p>（1）、上述相关主体目前没有，将来也不从事与美的集团及其控制的企业现有主营业务相同或相似的生产经营活动，也不会通过控制其他经济实体、机构、经济组织从事或参与和美的集团及其控制的企业现有主营业务相同的竞争性业务；</p> <p>（2）、如果美的集团及其控制的企业在其现有业务的基础上进一步扩展其经营业务范围，而上述相关主体对此已经进行生产、经营的，只要美的控股和何享健仍然是美的集团的控股股东和实际控制人，同意</p>	2013-03-28	除第 1 项承诺期限从美的集团上市之日 2013 年 9 月 18 日起三十六个月内，即到 2016 年 9 月 18 日结束，其余几项无期限	<p>1、不存在违反承诺的情况</p> <p>2、不存在违反承诺的情况</p> <p>3、不存在违反承诺的情况</p>

	<p>在合理期限内解决由此产生的同业竞争问题；</p> <p>(3)、对于美的集团及其控制的企业在其现有业务范围的基础上进一步拓展其经营业务范围，而上述相关主体目前尚未对此进行生产、经营的，只要美的控股和何享健仍然是美的集团的控股股东和实际控制人，将不从事与美的集团及其控制的企业相竞争的该等新业务；</p> <p>(4)、只要美的控股和何享健按照中华人民共和国有效的法律、法规或其他规范性文件认定为美的集团的控股股东和实际控制人，将不会变更、解除本承诺；</p> <p>(5)、美的控股和何享健将忠实履行上述承诺，并承担相应的法律责任，若未履行本承诺所赋予的义务和责任，将依照相关法律、法规、规章及规范性文件承担相应的违约责任。</p> <p>4、美的控股和实际控制人何享健关于规范关联交易的承诺。</p> <p>为规范美的控股及其控制的其他企业和何享健、何享健直系亲属及其控制的其他企业等相关主体未来可能与美的集团涉及关联交易事宜，美的控股和何享健承诺：</p> <p>(1)、将规范并尽最大的努力减少与美的集团及其控制的企业之间的关联交易。若与美的集团及其控制的企业发生无法避免的关联交易，包括但不限于商品交易、相互提供服务或作为代理，将与美的集团依法签订规范的关联交易协议，并按照有关的法律法规、规章及其他规范性文件和美的集团公司章程的有关规定履行批准程序，保证关联交易价格具有公允性，保证按照有关法律、法规和美的集团公司章程的规定履行关联交易的信息披露义务，保证不利用关联交易非法转移美的集团的资金、利润，不利用关联交易损害美的集团及股东的利益；</p> <p>(2)、在美的集团股东大会对涉及上述相关主体关联交易事项进行表决时，履行回避表决的义务；</p> <p>(3)、上述相关主体将不会要求美的集团给予与其在任何一项市场公平交易中给予独立第三方的条件相比更为优惠的条件；</p> <p>(4)、只要美的控股和何享健按照中华人民共和国有效的法律、法规或其他规范性文件认定为美的集团的控股股东和实际控制人，将不会</p>			<p>4、不存在违反承诺的情况</p>
--	--	--	--	---------------------

	<p>变更、解除本承诺；</p> <p>(5)、美的控股和何享健将忠实履行上述承诺，并承担相应的法律责任，若不履行本承诺所赋予的义务和责任，将依照相关法律、法规、规章及规范性文件承担相应的法律责任。</p> <p>5、实际控制人何享健关于美的工会委员会转让所持美的有限股权的相关承诺。</p> <p>2001年1月4日，美的工会委员会与何享健、陈大江、冯静梅、陈康宁及梁结银等5人签署《股权转让合同》，美的工会委员会将其合计所持美的有限22.85%股权分别转让给受让股权的何享健等5人。根据当时的美的工会委员会理事会成员出具的确认函，该次股权转让价格系转让双方共同协商确定，系转让双方真实的意思表示，不存在争议或潜在纠纷。</p> <p>2013年6月28日，美的工会委员会上级主管部门佛山市顺德区北滘镇总工会出具确认函，对美的工会委员会出资设立美的有限的事实予以确认，并确认美的工会委员会的理事会为美的工会委员会财产处置的有权机关，其处置美的工会委员会的财产无需取得全体职工会员的一致同意。</p> <p>美的集团控股股东美的控股及实际控制人何享健先生已出具承诺：若因上述股权转让事宜导致任何争议或潜在纠纷而致美的集团损失，其愿意对该等损失承担全部赔偿责任。</p> <p>6、美的集团整体上市涉及的员工社会保险及住房公积金缴纳事宜相关承诺。</p> <p>美的控股和何享健承诺：如美的集团因本次吸收合并完成前缴纳社会保险或住房公积金事宜需要承担任何责任或者需要根据国家有关部门要求缴纳相关费用时，愿意承担缴纳该等费用及其他任何责任，并根据国家有关部门要求及时予以缴纳；如因此给美的集团及其子公司造成的一切直接和间接损失，愿意承担相应的补偿责任；或在美的集团及其子公司必须先行支付该等费用的情况下，及时向美的集团及其子公司给予全额补偿，以确保美的集团及其子公司不会因此遭受任何损</p>			<p>5、截至目前该股权转让事宜未导致任何争议或潜在纠纷致公司损失，不存在违反承诺的情况</p> <p>6、截至目前缴纳社会保险或住房公积金事宜未导致任何争议或纠纷，不存在违反承诺的情况。</p>
--	--	--	--	--

	<p>失。</p> <p>7、针对美的集团及其下属企业资产变更、资产瑕疵及房屋租赁事宜的相关承诺。</p> <p>美的控股和何享健承诺：</p> <p>（1）、在本次吸收合并相关文件中披露的正在办理更名手续的土地、房屋、商标、专利以及股权资产等相关资产，将尽最大努力协助及敦促美的集团（包括其控股子公司）及时完成相关资产的更名手续。若因前述相关资产更名手续办理事宜导致美的集团受到任何损失，将全部承担该等损失的全部赔偿责任。</p> <p>（2）、在本次吸收合并相关文件中披露的正在办理权属证书的土地及房屋，将尽最大努力协助美的集团（包括其控股子公司）办理该等权属证书。</p> <p>（3）、对于因历史遗留等原因手续不全无法办理权属证书的房屋，将协助美的集团（包括其控股子公司）补办相应建设手续并办理权证。对于确实无法补办房地产产权登记手续的建筑物，若主管部门要求美的集团（包括其控股子公司）拆除该等建筑物，则将尽力予以协助，并且将承担主管部门要求美的集团（包括其控股子公司）支付的所有与该等建筑物拆除相关的费用。</p> <p>（4）、如因上述土地或房屋未能取得或者未能及时取得权属证书导致美的集团不能继续使用或不能继续以现有方式使用上述土地或房屋而遭受的任何损失，或者由于其它原因导致美的集团损失的，将及时、全额补偿美的集团因此而遭受的任何损失。如由于前述情况导致美的集团被主管机关处罚或任何第三方索赔，则将赔偿美的集团因此而遭受的实际损失。</p> <p>（5）、就在本次吸收合并相关文件中披露的瑕疵房屋租赁事宜，如果因第三人主张权利或行政机关行使职权而致使上述租赁关系无效或者出现任何纠纷，导致美的集团及其子公司需要另租其他房屋而进行搬迁并遭受经济损失、被有权的政府部门罚款或者被有关当事人追索的，将对美的集团及其子公司所遭受的一切经济损失予以足额补偿。</p>		<p>7.1 关于房屋产权证的办理情况：</p> <p>《报告书》披露，公司拥有的自有房屋中尚有 177 项、总建筑面积 2,148,485.65 平方米的房屋正在办理《房屋所有权证》。截至目前，已办理完成 34 项，合计面积 1058757.02 平方米，占需办理总面积 49.28%；正在办理过程中的 28 项，合计面积 844824.11 平方米，占需办理总面积 39.32%，正在办理房屋产权证的房产未导致任何争议或纠纷；剩余 115 项房产，合计面积 244904.52 平方米，占需办理总面积 11.40%，该房产均为辅助设施且单体面积均很小，如门卫亭、配电房、动力房、水泵房、燃气站等，无法办理房屋产权证，截至目前该 115 项无法办理房屋产权证的房产未接到主管部门要求拆除该等建筑物的通知，该等建筑均在正常使用，未导致任何争议或纠纷致公司损失，不存在违反承诺的情况。</p> <p>7.2 关于本公司租赁使用房屋的情况：</p> <p>《报告书》披露，截至 2012 年 12 月 31 日，本公司租赁使用的房屋共 113 项，其中 100 项租赁物业，公司未能取得出租方拥有租赁房屋的产权证书。截止目前租赁的 113 项房屋中 30 项合同到期后未再续租，剩余 83 项中 12 项有产权证书、71 项租赁房屋未取得产权证书，该 71 项租赁房屋未因产权瑕疵导致公司需另租其他房屋而进行搬迁并遭受任何经济损失或处罚，不存在违反承诺的情况。</p> <p>7.3 关于租赁使用的土地使用权情况：</p> <p>《报告书》披露，截至 2012 年 12 月 31 日，公司租赁使用的土地有 1 宗，总面积为 57,506.95 平方米，对于上述租赁土地，该等土地的出租方未能提供拥有该等土地的使用权权属文件。截至目前，该租赁土地未导致任何争议或纠纷致公司损失，不存在违反承诺的情况。</p> <p>7.4 关于土地因企业名称发生变更尚待办理土地权利人名称变更手续的情况。</p>
--	--	--	--

		<p>(6)、就在本次吸收合并相关文件中披露的瑕疵土地租赁事宜，如果因该等土地瑕疵而致使租赁关系无效或者出现任何纠纷，导致美的集团及其子公司遭受经济损失的或被有权的政府部门罚款的，若土地出租方无法赔偿因该等瑕疵租赁造成的损失，将对该等瑕疵土地租赁给美的集团造成的损失予以赔偿。</p> <p>若违反其在上述保证和承诺，或者该等保证和承诺不符合事实的，将赔偿或者补偿由此而导致美的集团遭受的任何损失。</p>			<p>《报告书》披露，公司及其下属企业尚余 10 宗土地因企业名称发生变更尚待办理土地权利人名称变更手续。截至目前，已完成更名 4 项，其余 6 项正在办理中，正在办理更名的土地未因更名手续办理事宜导致公司受到任何损失，不存在违反承诺的情况。</p> <p>7.5 关于部分商标办理更名手续的情况。</p> <p>截止目前，《报告书》涉及的 62 项商标需更名，其中 8 项因对应持有人主体正在办理注销，该等商标将不再使用，公司将不再办理该等商标的更名手续，其余 54 项均已完成更名，该承诺已履行完毕，不存在违反承诺的情况。</p>
	控股股东、7 名自然人股东	根据经天健审（2013）3-100 号审核报告审阅的美的集团 2013 年备考盈利预测报告，2013 年预测备考净利润为 69.31 亿元。若本次重组完成后美的集团经审计的 2013 年度实现的归属于母公司所有者净的备考净利润低于 2013 年度预测备考净利润数，美的控股及 7 名自然人股东将对未实现的利润差额进行现金补偿。	2013-6-16-	会计师专项核查意见出具之日起 30 日内	依据会计师事务所出具的鉴证报告，公司 2013 年度实现备考净利润为 73 亿元，超过 69.31 亿元，控股股东及 7 名自然人无需进行现金补充，承诺已履行完毕。
	股东（合并持股 5% 以上一致行动人）	珠海融睿与佳昭控股为一致行动人关系，两者合计持有美的集团 7.9% 股权，作出关于股份锁定的承诺：自美的集团股票在深交所上市之日起十二个月内，不转让或者委托他人管理其已直接和间接持有的美的集团本次发行前已发行股份，也不由美的集团回购该部分股份。	2013-03-28	2014-09-18	不存在违反承诺的情况
承诺是否及时履行	是				
未完成履行的具体原因及下一步计划（如有）	不适用				

## 2、公司资产或项目存在盈利预测，且报告期仍处在盈利预测期间，公司就资产或项目达到原盈利预测及其原因做出说明

公司实施发行股份换股吸收合并广东美的电器股份有限公司事项，由天健会计师事务所出具了天健审（2013）3-100 号美的集团 2013 年备考盈利预测报告的审核报告，2013 年公司预测实现备考净利润为 69.31 亿元。依据天健会计师事务所出具的《关于美的集团股份有限公司实际盈利数与盈利预测数差异的鉴证报告》，公司实现备考净利润为 73 亿元，超过盈利预测目标。

## 九、聘任、解聘会计师事务所情况

现聘任的会计师事务所

境内会计师事务所名称	天健会计师事务所（特殊普通合伙）
境内会计师事务所报酬（万元）	650
境内会计师事务所审计服务的连续年限	三年
境内会计师事务所注册会计师姓名	周荣铭、黄志恒
境外会计师事务所名称（如有）	无
境外会计师事务所报酬（万元）（如有）	无
境外会计师事务所审计服务的连续年限（如有）	无
境外会计师事务所注册会计师姓名（如有）	无

当期是否改聘会计师事务所

是  否

是否在审计期间改聘会计师事务所

是  否

更换会计师事务所是否履行审批程序

是  否

聘请内部控制审计会计师事务所、财务顾问或保荐人情况

适用  不适用

公司聘请天健会计师事务所为公司内部控制审计会计师事务所。公司支付给会计师事务所的 2013 年年度审计及内控审计的报酬合计 650 万元。

因实施发行股份换股吸收合并美的电器的重大资产重组事项，由中信证券股份有限公司担任美的电器独立财务顾问及美的集团上市联合保荐人，费用为 3,500 万元，由中国国际金融有限公司担任美的集团财务顾问及上市联合保荐人，费用为 2,500 万元。

## 十、监事会、独立董事（如适用）对会计师事务所本报告期“非标准审计报告”的说明

适用  不适用

## 十一、处罚及整改情况

公司报告期内不存在受到处罚，或被中国证监会及其派出机构采取行政监管措施并提出限期整改要求的情况。

董事、监事、高级管理人员、持股 5%以上的股东涉嫌违规买卖公司股票且公司已披露将收回涉嫌违规所得收益的情况。

适用  不适用

## 十二、年度报告披露后面临暂停上市和终止上市情况

公司不存在面临暂停上市和终止上市的情况。

## 十三、其他重大事项的说明

无

## 十四、公司子公司重要事项

无

## 十五、公司发行公司债券的情况

报告期内公司不存在发行公司债券的情况。

## 第六节 股份变动及股东情况

### 一、股份变动情况

	本次变动前		本次变动增减(+, -)					本次变动后	
	数量	比例(%)	发行新股	送股	公积金 转股	其他	小计	数量	比例(%)
一、有限售条件股份	1,000,000,000	100.00	5,480	0	0	0	5,480	1,000,005,480	59.30
1、国家持股	0	0.00	0	0	0	0	0	0	0.00
2、国有法人持股	0	0.00	0	0	0	0	0	0	0.00
3、其他内资持股	781,500,000	78.15	0	0	0	0	0	811,503,067	48.12
其中：境内法人持股	781,500,000	78.15	0	0	0	0	0	781,500,000	46.34
境内自然人持股		0.00	3,067	0	0	30,000,000	30,003,067	30,003,067	1.78
4、外资持股	58,500,000	5.85	0	0	0	0	0	58,500,000	3.47
其中：境外法人持股	58,500,000	5.85	0	0	0	0	0	58,500,000	3.47
境外自然人持股	0	0.00	0	0	0	0	0	0	0.00
5、高管股份	160,000,000	16.00	2,413	0	0	-30,000,000	-29,997,587	130,002,413	7.71
二、无限售条件股份	0	0.00	686,317,909	0	0	0	686,317,909	686,317,909	40.70
1、人民币普通股	0	0.00	686,317,909	0	0	0	686,317,909	686,317,909	40.70
2、境内上市的外资股	0	0.00	0	0	0	0	0	0	0.00
3、境外上市的外资股	0	0.00	0	0	0	0	0	0	0.00
4、其他	0	0.00	0	0	0	0	0	0	0.00
三、股份总数	1,000,000,000	100.00	686,323,389	0	0	0	686,323,389	1,686,323,389	100.00

股份变动的原因

适用  不适用

公司于 2014 年 9 月 18 日以发行股份换股吸收合并广东美的电器股份有限公司实现整体上市，用于换股的发行股份数为 686,323,389 股，公司股份上市后，原公司总裁黄健先生因工作变动原因离职，其高管限售股份调整为境内自然人限售股份。

股份变动的批准情况

适用  不适用

股份变动的过户情况

适用  不适用



股份变动对最近一年和最近一期基本每股收益和稀释每股收益、归属于公司普通股股东的每股净资产等财务指标的影响

适用  不适用

公司认为必要或证券监管机构要求披露的其他内容

适用  不适用

## 二、证券发行与上市情况

### 1、报告期末近三年历次证券发行情况

股票及其衍生证券名称	发行日期	发行价格（或利率）	发行数量	上市日期	获准上市交易数量	交易终止日期
股票类						
发行 A 股	2013-09-18	44.56	686,323,389	2013-09-18	686,323,389	-
可转换公司债券、分离交易可转债、公司债类						
-						
权证类						
-						

### 2、公司股份总数及股东结构的变动、公司资产和负债结构的变动情况说明

报告期内，公司无因送股、转增股本、配股、增发新股、非公开发行股票、权证行权、实施股权激励计划、企业合并、可转换公司债券转股、减资、内部职工股上市、债券发行或其他原因引起公司股份总数及股东结构的变动、公司资产和负债结构的变动的情况。

### 3、现存的内部职工股情况

公司目前不存在内部职工股

### 三、股东和实际控制人情况

#### 1、公司股东数量及持股情况

单位：股

报告期股东总数	64,617		年度报告披露日前第 5 个交易日末股东总数	74,338				
持股 5% 以上的股东持股情况（或前十名）								
股东名称	股东性质	持股比例（%）	报告期末持股数量	报告期内增减变动情况	持有有限售条件的股份数量	持有无限售条件的股份数量	质押或冻结情况	
							股份状态	数量
美的控股有限公司	境内非国有法人	35.49%	598,500,000		598,500,000	0		
融睿股权投资（珠海）合伙企业（有限合伙）	境内非国有法人	7.22%	121,800,000		121,800,000	0		
方洪波	境内自然人	2.13%	36,000,000		36,000,000	0		
天津鼎晖嘉泰股权投资合伙企业（有限合伙）	境内非国有法人	1.85%	31,200,000		31,200,000	0		
黄健	境内自然人	1.78%	30,000,000		30,000,000	0		
宁波美晟股权投资合伙企业（有限合伙）	境内非国有法人	1.78%	30,000,000		30,000,000	0		
袁利群	境内自然人	1.42%	24,000,000		24,000,000	0		
鼎晖美泰（香港）有限公司	境外法人	1.42%	24,000,000		24,000,000	0		
鼎晖绚彩（香港）有限公司	境外法人	1.36%	23,000,000		23,000,000	0		
全国社保基金一零四组合	国有法人	1.29%	21,688,888		0	21,688,888		
战略投资者或一般法人因配售新股成为前 10 名股东的情况（如有）	无							
上述股东关联关系或一致行动的说明	方洪波先生、袁利群女士两名自然人股东在美的集团担任董事及高管职务；鼎晖嘉泰、鼎晖美泰和鼎晖绚彩存在关联关系，三者合计持有美的集团 4.63% 股权，三者为一致行动人。							
前 10 名无限售条件股东持股情况								
股东名称	年末持有无限售条件股份数量	股份种类						
		股份种类	数量					
全国社保基金一零四组合	21,688,888	人民币普通股	21,688,888					
宁波开联实业发展有限公司	19,380,697	人民币普通股	19,380,697					
CITIGROUP GLOBAL MARKETS LIMITED （花期环球金融有限公司）	17,881,086	人民币普通股	17,881,086					

MERRILL LYNCH INTERNATIONAL (美林国际)	16,437,808	人民币普通股	16,437,808
鹏华价值优势股票型证券投资基金	14,000,000	人民币普通股	14,000,000
UBS AG (瑞银集团)	11,307,893	人民币普通股	11,307,893
华夏红利混合型开放式证券投资基金	11,056,584	人民币普通股	11,056,584
高瓴资本管理有限公司-HCM 中国基金	10,878,089	人民币普通股	10,878,089
景顺长城内需增长贰号股票型证券投资基金	10,116,660	人民币普通股	10,116,660
全国社保基金一零八组合	9,803,861	人民币普通股	9,803,861
前 10 名无限售流通股股东之间,以及前 10 名无限售流通股股东和前 10 名股东之间关联关系或一致行动的说明	宁波开联实业发展有限公司为美的控股有限公司一致行动人,公司未知其他流通股股东间是否存在关联关系,也未知其他流通股股东是否属于《上市公司持股变动信息披露管理办法》中规定的一致行动人。		

## 2、公司控股股东情况

控股股东名称	法定代表人	成立日期	组织机构代码	注册资本 (人民币万元)	主要经营业务
美的控股有限公司	何享健	2002-08-05	74299897-3	33,000	对制造业、商业进行投资;国内商业、物资供销业(不含国家规定的专营、专控项目);计算机软件、硬件开发;工业产品设计;信息技术咨询服务,为企业提供投资顾问及咨询服务;家电产品的安装、维修及售后服务;房地产中介服务,运输代理服务。
经营成果、财务状况、现金流和未来发展策略等	依据美的控股 2012 年度审计报告,截至 2012 年 12 月 31 日,美的控股总资产为 1151.12 亿元,净资产为 466.75 亿元;2012 年度,美的控股实现营业总收入 1057.69 亿元,营业利润 76.30 亿元,净利润 63.21 亿元;2012 年美的控股经营活动产生的现金流量净额为 43.69 亿元。				
控股股东报告期内控股和参股的其他境内外上市公司的股权情况	除直接控股本公司外,美的控股未直接控股及参股其他境内外上市公司的股权。				

报告期控股股东变更

适用  不适用

## 3、公司实际控制人情况

自然人

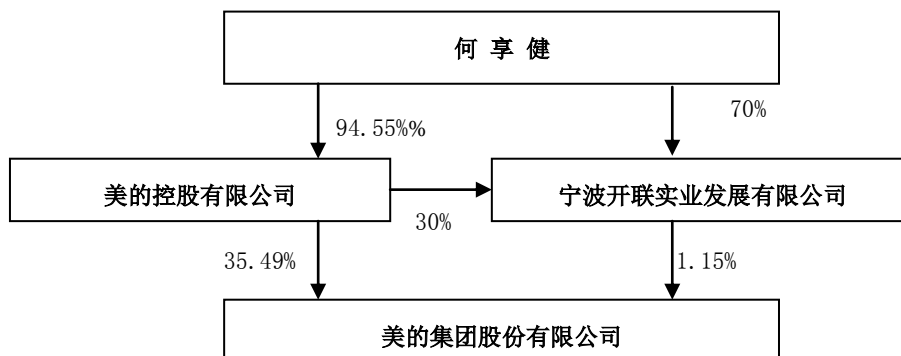
实际控制人姓名	国籍	是否取得其他国家或地区居留权
何享健	中国	否
最近 5 年内的职业及职务	曾任本公司董事长,现任公司控股股东美的控股有限公司董事长。	
过去 10 年曾控股的境内外上市公司情况	目前实际控制的境内外上市公司包括:美的集团股份有限公司(000333.SZ);无锡小天鹅股份有限公司(A: 000418.SZ;B:200418.SZ);威灵控股有限公司	

(00382.HK)。

报告期实际控制人变更

适用  不适用

公司与实际控制人之间的产权及控制关系的方框图



实际控制人通过信托或其他资产管理方式控制公司

适用  不适用

#### 4、其他持股在 10%以上的法人股东

适用  不适用

#### 四、公司股东及其一致行动人在报告期提出或实施股份增持计划的情况

适用  不适用

报告期内，公司股东及其一致行动人没有提出或实施股份增持的计划。

## 第七节 董事、监事、高级管理人员和员工情况

### 一、董事、监事和高级管理人员持股变动

姓名	职务	任职状态	性别	年龄	任期起始日期	任期终止日期	期初持股数 (万股)	本期增持股 份数量(股)	本期减持股 份数量(股)	期末持股 数(万股)
方洪波	董事长 总裁	现任	男	47	2012-08-25	2015-08-24	3,600	0	0	3,600
黄健	总裁	离任	男	47	2012-08-25	2013-10-15	3,000	0	0	3,000
蔡其武	董事 高级副总裁	现任	男	51	2012-08-25	2015-08-24	2,000	0	0	2,000
袁利群	董事 高级副总裁 财务总监	现任	女	45	2012-08-25	2015-08-24	2,400	0	0	2,400
黄晓明	董事 高级副总裁	现任	男	43	2012-08-25	2015-08-24	2,000	0	0	2,000
栗建伟	董事	现任	男	48	2012-08-25	2015-08-24	2,000	0	0	2,000
何剑峰	董事	现任	男	47	2012-08-25	2015-08-24	0	0	0	0
李飞德	董事	现任	男	37	2012-08-31	2015-08-24	0	0	0	0
	董事会秘书	曾任			2012-08-31	2013-10-28				
徐海	董事	现任	男	38	2013-03-04	2015-08-24	0	0	0	0
陈劲松	董事	曾任	男	44	2012-08-25	2013-03-03				
胡晓玲	董事	现任	女	44	2012-08-25	2015-08-24	0	0	0	0
吴世农	独立董事	现任	男	58	2013-03-04	2015-08-24	0	0	0	0
符正平	独立董事	现任	男	49	2012-03-04	2015-08-24	0	0	0	0
朱桂龙	独立董事	现任	男	50	2012-03-04	2015-08-24	0	0	0	0
郭学进	独立董事	现任	男	55	2012-03-04	2015-08-24	0	0	0	0
黎文靖	独立董事	现任	男	35	2012-03-04	2015-08-24	0	0	0	0
曾巧	监事会主席	现任	女	41	2012-08-25	2015-08-24	0	0	0	0
郑伟康	监事	现任	男	45	2012-08-25	2015-08-24	1,000	0	0	1,000
廖文坚	职工代表 监事	现任	男	39	2012-08-25	2014-01-07	0.2413	0	0	0.2413
江鹏	董事会秘书	现任	男	41	2013-10-29	2015-08-24	0	0	0	0

注：公司职工代表监事廖文坚先生已于 2014 年 1 月 7 日离任，经公司职工代表大会选举，由姜德清先生接任职工代表监事。

## 二、任职情况

公司现任董事、监事、高级管理人员主要工作经历

方洪波，男，硕士，1992 年加入美的，曾任美的空调事业部总经理、美的制冷家电集团总裁、广东美的电器股份有限公司董事长兼总裁等职务，现任公司董事长兼总裁职务。方洪波先生同时在公司下属上市公司无锡小天鹅股份有限公司任董事长职务。

蔡其武，男，硕士，1992 年加入美的，曾任美的压缩机事业部总经理、机电装备集团总裁等职务，现任公司董事、高级副总裁兼科技与品质管理部总监职务。

袁利群，女，硕士，第十二届全国人民代表大会代表，1992 年加入美的，曾任广东美的电器股份有限公司董事，现任公司董事、高级副总裁兼财务总监职务。袁利群女士同时在公司控股的香港上市公司威灵控股有限公司及公司参股的广东顺德农村商业银行股份有限公司任董事职务。

黄晓明，男，硕士，1996 年加入美的，曾任广东美的电器股份有限公司副董事长，现任公司董事、高级副总裁兼公共事务部、人力资源部总监等职务。

栗建伟，男，硕士，1994 年加入美的，曾任广东美的电器股份有限公司副董事长，公司战略经营部总监等职务，现任公司董事。栗建伟先生同时在公司控股股东美的控股有限公司任总裁职务。

何剑峰，男，本科，曾任顺德现代实业有限公司总裁，现任公司董事。何剑峰先生同时任盈峰投资控股集团有限公司董事长兼总裁、浙江上风实业股份有限公司董事长等职务。

李飞德，男，硕士，1999 年加入美的，曾任广东美的电器股份有限公司及本公司董事会秘书等职务，现任公司董事、战略经营部总监等职务。李飞德先生同时在公司控股的香港上市公司威灵控股有限公司任董事职务。

徐海，男，本科，曾任高盛高华有限责任公司执行董事，现任工银国际控股有限公司董事总经理，美的集团董事。

胡晓玲，女，硕士，曾任安达信会计师事务所资深审计师、中国国际金融有限公司直接投资部高级经理。现任天津鼎晖嘉泰股权投资合伙企业委派代表，美的集团董事。

吴世农，男，博士，现任厦门大学管理学院教授、博士研究生导师，美的集团独立董事，兼任国务院学位委员会工商管理学科评议组成员，国家自然科学基金委员会委员等。

符正平，男，博士，现任中山大学管理学院教授，财务处处长，美的集团独立董事，兼任广东省企业家协会专家委员会副理事长、中国质量协会学术委员会委员、广东省中青年经济研究会常务理事。

朱桂龙，男，博士，教授，博士生导师，现任华南理工大学工商管理学院院长，技术创新研究中心主

任，美的集团独立董事，兼任中国系统工程学会副理事长，广东省系统工程学会副理事长、广东省技术经济与管理现代化研究会副会长等。

郭学进，男，硕士，1959 年出生，现任广东金领律师事务所主任，广州市第十四届人大代表、广州市人大法制委员会委员，广州仲裁委员会仲裁员，广州市交通委员会决策咨询专家，美的集团独立董事。

黎文靖，男，博士，现任暨南大学管理学院会计学系副主任、教授、博士研究生导师，美的集团独立董事，兼任中国会计学会会员、广东省会计学会理事，暨南大学管理会计研究中心研究员、暨南大学社会责任与环境会计研究中心研究员。

曾巧，女，硕士，1999 年加入美的，现任广东美的电器股份有限公司监事会召集人，现任公司监事会主席兼审计监察部总监等职务。

郑伟康，男，硕士，1986 年加入美的，曾任公司财务管理部副总监，现任公司监事。郑伟康先生同时在公司控股股东美的控股有限公司任副总经理职务。

廖文坚，男，硕士，2000 年加入美的，曾任公司行政与人力资源部副总监及公司监事职务，现任美的热水器事业部营运与人力资源部总监等职务。

江鹏，男，硕士在读，2007 年加入美的，曾任广东肇庆星湖生物科技股份有限公司董事会秘书、广东美的电器股份有限公司董事会秘书等职务，现任公司董事会秘书。

#### 在股东单位任职情况

适用  不适用

姓名	股东单位名称	在股东单位担任的职务	任期起始日期	任期终止日期	在股东单位是否领取报酬津贴
栗建伟	美的控股有限公司	总裁	2012-12-12	2015-12-11	是

#### 在其他单位任职情况

适用  不适用

姓名	其他单位名称	在其他单位担任的职务	任期起始日期	任期终止日期	在其他单位是否领取报酬津贴
方洪波	无锡小天鹅股份有限公司	董事长	2012-08	2015-08	否
袁利群	威灵控股有限公司	董事	2007-01	-	否
	广东顺德农村商业银行股份有限公司	董事	2013-03	-	否
李飞德	威灵控股有限公司	董事	2012-12		否
何剑峰	盈峰投资控股集团有限公司	董事长、总裁	2002-04	-	是
	浙江上风实业股份有限公司	董事长	2013-11	2016-11	否

徐海	工银国际控股有限公司	董事总经理	2012-01	-	是
	绿能高科集团有限公司	监事	2013-08	2016-08	否
胡晓玲	百丽国际控股有限公司	非执行董事	2005-09	-	否
	SYSWIN INC.	非执行董事	2008-11	-	否
	融创中国控股有限公司	非执行董事	2007-11	-	否
	安徽应流机电股份有限公司	董事	2006-04	-	否
	北京磨铁图书有限公司	董事	2010-07	-	否
	Baroque Japan Ltd	非执行董事	2013-08	-	否
	天津鼎晖嘉泰股权投资合伙企业(有限合伙)	委派代表	2011-08	-	否
吴世农	福耀玻璃工业集团股份有限公司	董事	2011-11	2014-11	是
	厦门象屿股份有限公司	独立董事	2013-05	2016-05	是
符正平	广州广船国际股份有限公司	独立董事	2011-05	2014-05	是
	广东榕泰实业股份有限公司	独立董事	2012-12	2015-12	是
朱桂龙	广东银禧科技股份有限公司	独立董事	2008-07	2014-07	是
	广州东凌粮油股份有限公司	独立董事	2008-04	2014-04	是
	广东大华农动物保健品股份有限公司	独立董事	2009-04	2015-03	是
	广州毅昌科技股份有限公司	独立董事	2013-10	2016-10	是
郭学进	广州东凌粮油股份有限公司	独立董事	2008-04	2014-04	是
黎文靖	广东天高矿业股份有限公司	独立董事	2012-05	2015-04	是

### 三、董事、监事、高级管理人员报酬情况

董事、监事、高级管理人员报酬的决策程序、确定依据、实际支付情况

董事、监事、高级管理人员报酬的决策程序：由董事会薪酬委员会提出，报董事会批准，股东大会审议后实施。

依据公司经审议通过的《董事、监事与高级管理人员薪酬管理制度》，公司董事、监事、高级管理人员的薪酬由基本年薪和绩效年薪构成。基本薪酬根据董事、监事与高级管理人员所承担的责任、风险、压力等确定，基本年薪保持稳定，绩效年薪与公司利润完成率、目标责任制考核结果及所在部门的绩效考评结构挂钩。公司董事、监事和高级管理人员的薪酬体系为公司的经营战略服务，并随着公司经营状况的不断变化而作相应的调整以适应公司的进一步发展需要。公司董事、监事及高级管理人员的薪酬调整依据为：

(1) 同行业薪资增幅水平；(2) 通胀水平；(3) 公司盈利状况；(4) 组织结构调整情况；(5) 岗位发生变动的个别调整等。

依据公司经审议通过的《关于调整独立董事津贴标准的议案》，公司独立董事津贴标准为 15 万元/年(含



税)。

报告期内董事、监事和高级管理人员报酬情况

姓名	职务	性别	年龄	任职状态	从公司获得的报酬总额 (万元)	从股东单位获得的报酬总额 (万元)	报告期末实际所得报酬 (万元)
方洪波	董事长、总裁	男	47	现任	680	0	680
黄健	总裁	男	47	离任	480	0	480
蔡其武	董事 高级副总裁	男	51	现任	450	0	450
袁利群	董事 高级副总裁 财务总监	女	45	现任	450	0	450
黄晓明	董事 高级副总裁	男	43	现任	450	0	450
栗建伟	董事	男	48	现任	0	159	159
何剑峰	董事	男	47	现任	0	0	0
李飞德	董事	男	37	现任	197	0	197
徐海	董事	男	38	现任	0	0	0
陈劲松	董事	男	44	离任	0	0	0
胡晓玲	董事	女	44	现任	0	0	0
吴世农	独立董事	男	58	现任	15	0	15
符正平	独立董事	男	49	现任	15	0	15
朱桂龙	独立董事	男	50	现任	15	0	15
郭学进	独立董事	男	55	现任	15	0	15
黎文靖	独立董事	男	35	现任	15	0	15
曾巧	监事会主席	女	41	现任	196	0	196
郑伟康	监事	男	45	现任	0	82	82
廖文坚	职工代表监事	男	39	现任	140	0	140
江鹏	董事会秘书	男	41	现任	65	0	65
合计	--	--	--	--	3,183	241	3,424

注：以上董事、监事及高级管理人员报酬均为含税薪酬。

公司董事、监事、高级管理人员报告期内被授予的股权激励情况

适用  不适用

#### 四、公司董事、监事、高级管理人员离职和解聘情况

姓名	担任的职务	类型	日期	原因
黄健	总裁	离职	2013 年 10 月 15	工作变动
李飞德	董事会秘书	离职	2013 年 10 月 28	工作变动

#### 五、报告期核心技术团队或关键技术人员变动情况（非董事、监事、高级管理人员）

报告期内，公司的核心技团队及关键技术人员没有出现重大变动。

#### 六、公司员工情况

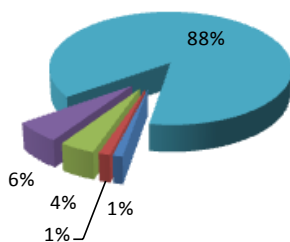
截止 2013 年 12 月 31 日，公司员工总数为 109,085 人。

##### （一）员工的专业构成情况

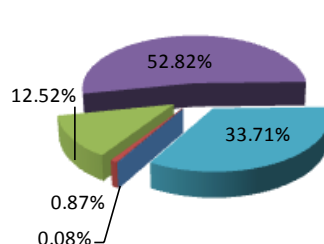
专业构成的类别	人数（人）	比例
行政人员	1,284	1.18%
财务人员	1,485	1.36%
销售人员	4,552	4.17%
技术人员	6,258	5.74%
生产人员	95,506	87.55%

##### （二）教育程度

教育程度的类别	人数（人）	比例
博士	87	0.08%
硕士	947	0.87%
大学本科	13654	12.52%
大专、中专	57622	52.82%
其他	36775	33.71%



■ 行政人员  
■ 财务人员  
■ 销售人员  
■ 技术人员  
■ 生产人员



■ 博士  
■ 硕士  
■ 大学本科  
■ 大专、中专  
■ 其他

(三) 报告期内, 公司离退休人员 1,859 人, 均按国家有关规定参加了养老保险。

#### (四) 员工薪酬政策

公司员工的薪酬依据公司的薪酬管理制度的规定按时发放, 公司根据员工的岗位价值核定员工的固定工资, 根据公司业绩核定员工的浮动工资, 公司薪酬分配向战略性人才倾斜, 确保核心人才收入水平的市场竞争力, 员工的薪酬政策会依据地域差异、人才供给情况、员工流失情况、行业环境变化程度及企业的支付能力作动态调整。

#### (五) 员工的培训计划

报告期内, 公司内部培训人员达 1,053,041 人次, 其中管理人员 122,753 人次, 技术及营销类人员 109,741 人次, 操作类人员 820,547 人次。主要培训工作:

1、打造航系列领导力发展项目, 推动后备人才管理培养, 搭建后备领导人才培养体系, 共推动后备及关键人才培养项目 32 个, 培养后备管理干部 782 人。

2、搭建 E-learning 学习平台, 成为业务单位日常培训的重要支撑手段。培训覆盖面扩大至全集团管理类人员, 公司全年累计线上学时达 71.3 万小时。

3、推动组织学习氛围建设, 培养内部讲师 1,275 人, 年度授课 6,730 小时, 累计开发课程 1,839 门, 其中 13 年新增 185 门, 内部组织 18 期周末大讲堂及 98 门内部公开课。

4、推动关键技术工人及基层班组长训练, 累计训练时间 2,490,370 小时。

## 第八节 公司治理

### 一、公司治理的基本状况

美的集团通过发行股份换股吸收合并美的电器实现整体上市，美的集团的公司法人治理的实际状况符合中国证监会有关上市公司治理的规范性文件的要求。

公司严格按照《公司法》、《证券法》和中国证监会的有关法律法规的要求，不断完善公司法人治理结构，董事会下设战略委员会、审计委员会、提名委员会、薪酬与考核委员会四个专门委员会为董事会提供咨询、建议，保证董事会议事、决策的专业化与高效化。公司已建立健全了股东大会、董事会、监事会《议事规则》、董事会专门委员会《议事规则》、董事会秘书等制度及《募集资金管理制度》、《关联交易管理制度》、《内幕信息知情人登记管理制度》、《对外担保决策制度》、《对外投资管理制度》、《内部审计制度》等一系列规范治理的文件制度。公司股东大会、董事会、监事会和经营管理层责权分明、各司其职、有效制衡、科学决策、协调运营，为公司持续、稳定、健康发展奠定了坚实的基础。

公司已实现核心高层持股，并推出了核心管理团队持股计划及核心研发、品质、技术、制造及管理骨干参与的股权激励计划，搭建了公司面向未来，持续增长的良好股权架构。

报告期内公司制订和修订的制度如下表：

序号	制度名称	新建/修订	新建日期
1	《董事会秘书工作制度》	新建	2013-02-16
2	《总裁工作细则》	新建	2013-02-16
3	《内部审计制度》	新建	2013-02-16
4	《战略委员会工作细则》	新建	2013-02-16
5	《薪酬与考核委员会工作细则》	新建	2013-02-16
6	《提名委员会工作细则》	新建	2013-02-16
7	《审计委员会工作细则》	新建	2013-02-16
8	《关联方资金往来管理制度》	新建	2013-02-16
9	《独立董事工作制度》	新建	2013-03-04
10	《关联交易管理制度》	新建	2013-03-04
11	《对外投资管理制度》	新建	2013-03-04
12	《对外担保决策制度》	新建	2013-03-04
13	《公司章程修正案（二）》	修订	2013-03-04
14	《信息披露管理办法》	新建	2013-03-28

15	《募集资金管理办法》	新建	2013-04-22
16	《董事会议事规则》	新建	2013-04-22
17	《股东大会议事规则》	新建	2013-04-22
18	《监事会议事规则》	新建	2013-04-22
19	《未来三年股东回报规划》	新建	2013-04-22
20	《公司章程（草案）》	修订	2013-04-22
21	《公司章程》	修订	2013-10-31

2013 年公司获得的治理方面的主要荣誉有：

连续四年获《董事会》杂志社评选的“金圆桌奖”之“最佳董事会”、连续十三年获《中国证券报》评选的“上市公司金牛百强”、获《证券时报》评选的“中国主板上市公司价值百强”、获《理财周报》评选的“中国主板上市公司最佳董事会”、和讯网“最具投资价值上市公司”、《每日经济新闻》“最具优势上市公司”、《大众证券报》中国上市公司竞争力、公信力之“最佳持续投资价值奖”等。

公司治理与《公司法》和中国证监会相关规定的要求是否存在差异

是  否

公司治理专项活动开展情况以及内幕信息知情人登记管理制度的制定、实施情况

公司积极响应与配合广东证监局关于公司治理的各项检查工作，参加各项上市公司治理工作会议，严格规范公司行为与保护投资者利益。

为规范公司内幕信息管理行为，加强公司内幕信息保密工作，维护信息披露的公平原则，依据相关法律法规和《公司章程》等有关规定，并结合实际情况，公司已制定了《内幕信息知情人登记管理制度》，明确了内幕信息的范围、内幕信息知情人及其范围、登记备案管理、保密及相关的责任追究等。公司严格执行内幕信息知情人登记管理制度及相关制度，强化内幕信息知情人的登记管理与监督检查工作，规范重大信息的内部流转程序，保证信息披露的公平，切实避免内幕信息外泄和内幕交易行为的发生。通过自查，2013 年度内不存在内幕信息知情人在影响公司股价的重大敏感信息披露前利用内幕信息买卖公司股份的情况，也不存在被监管部门采取监管措施及行政处罚的情况。

## 二、报告期内召开的年度股东大会和临时股东大会的有关情况

### 1、本报告期年度股东大会情况

会议届次	召开日期	会议议案名称	决议情况	披露日期	披露索引
2012 年度股东大会	2013-04-22	1、《关于美的集团股份有限公司以换股方式吸收合并广东美的电器股份有限公司之方案的议	全部通过	-	-

		案》；2、《关于美的集团股份有限公司发行人民币普通股并上市的议案》；3、《关于美的集团股份有限公司与广东美的电器股份有限公司签订<吸收合并协议>的议案》；4、《关于<美的集团股份有限公司换股吸收合并广东美的电器股份有限公司报告书（草案）>及其摘要的议案》；5、《关于本次换股吸收合并相关财务报告和盈利预测报告的议案》；6、《关于制定公司发行股票并在上市后<公司章程（草案）>及<三会议事规则>（草案）的议案》；7、《关于制订公司发行股票上市后相关制度的议案》；8、《关于授权董事会全权办理发行股票换股吸收合并相关事宜的议案》；9、关于制定美的集团股份有限公司上市后未来三年股东回报规划的议案》；10、《美的集团关联交易的议案》；11、《关于2012年度利润分配的议案》；12、《关于2012年度董事会工作报告的议案》；13、《关于2012年度财务决算报告的议案》；14、《关于续聘会计师事务所的议案》；15、《关于2012年度监事会工作报告的议案》。			
--	--	---	--	--	--

## 2、本报告期临时股东大会情况

会议届次	召开日期	会议议案名称	决议情况	披露日期	披露索引
2013年第一次临时股东大会	2013-03-04	1、《关于选举独立董事及董事变更的议案》；2、《关于审议〈公司章程修正案（二）〉的议案》；3、《关于独立董事津贴的议案》；4、《关于制订公司相关制度的议案》；5、《关于为下属子公司提供担保的议案》；6、《关于聘请审计机构的议案》。	全部通过	-	-
2013年第二次临时股东大会	2013-06-16	1、《关于豁免美的集团股份有限公司2013年度第二次临时股东大会通知期限的议案》；2、《关于美的集团与美的控股等8名股东签署<盈利预测补偿协议>的议案》；3、《关于美的集团股份有限公司为下属子公司提供担保的议案》。	全部通过	-	-
2013年第三次临时股东大会	2013-08-26	1、关于公司以自有闲置资金进行委托理财的议案》；2、《关于豁免美的集团股份有限公司2013年度第三次临时股东大会通知期限的议案》。	全部通过	-	-

### 三、报告期内独立董事履行职责的情况

#### 1、独立董事出席董事会及股东大会的情况

独立董事出席董事会情况						
独立董事姓名	本报告期应参加董事会次数	现场出席次数	以通讯方式参加次数	委托出席次数	缺席次数	是否连续两次未亲自参加会议
吴世农	9	6	3	0	0	否
符正平	9	6	3	0	0	否
朱桂龙	9	6	3	0	0	否
郭学进	9	6	3	0	0	否
黎文靖	9	6	3	0	0	否
独立董事列席股东大会次数		3				

#### 2、独立董事对公司有关事项提出异议的情况

独立董事对公司有关事项是否提出异议

是  否

报告期内独立董事对公司有关事项未提出异议。

#### 3、独立董事履行职责的其他说明

独立董事对公司有关建议是否被采纳

是  否

报告期内，公司独立董事严格按照有关法律、法规和《公司章程》的规定，关注公司运作，独立履行职责，对公司的制度完善及公司日常经营决策等方面提出了许多专业性的意见，对报告期内需要独立董事发表意见的事项出具了独立、公正意见，为完善公司监督机制，维护公司和全体股东的合法权益发挥了应有的作用。

### 四、董事会下设专门委员会在报告期内履行职责情况

公司董事会下设战略发展委员会、审计委员会、薪酬与考核委员会、提名委员会等专门委员会。各专门委员会依据公司董事会所制定的各专门委员会议事规则，积极发挥各专业委员会的作用，就专业性事项进行审议，提出意见及建议，供董事会决策参考。

#### （一）公司董事会审计委员会履职情况

公司董事会审计委员会根据《董事会战略发展委员会议事规则》，负责负责公司内、外部审计的沟通、监督和核查工作，董事会审计委员会本着勤勉尽责的原则，积极推进 2013 年度审计工作的开展，发挥专业作用，履行了以下工作职责：

1、与公司年审会计师事务所协商确认了公司 2013 年度审计工作的总体安排，明确了年度审计工作的审计计划、人员安排、重点审计区域及审计策略、风险评估判断等情况；

2、审阅了公司初步编制的财务会计报表，对比分析了公司年度财务会计报表的各项财务数据及财务指标的变动情况，认为公司编制的财务会计报表符合《企业会计准则》的编制规定，同意以此财务报表为基础开展 2013 年度的财务审计工作；

3、在会计师事务所审计团队正式进场开始审计工作期间，两次发出《审计督促函》，要求会计师事务所按照审计总体工作计划完成审计工作，并重点向审计机构提出以下关注问题：（1）公司会计报表是否严格按照企业会计准则、公司的财务管理制度和相关法律、法规的规定编制；（2）公司的内部控制是否存在重大遗漏；3、公司对审计机构是否能够提供所需材料的支持；

4、在公司年审注册会计师对公司财务会计报表出具了标准无保留意见的初步审计报告后，再一次审阅了财务会计报表，并形成书面审议意见，认为经年审注册会计师出具意见的财务会计报表的财务数据，真实反映了公司截至 2013 年 12 月 31 日的财务状况以及 2013 年度的生产经营成果与现金流量情况，同意以此财务报表为基础，制作公司 2013 年度报告。

5、2014 年 3 月 26 日，审计委员会召开会议，审议通过了《2013 年度财务报告》、《审计委员会关于天健会计师事务所（特殊普通合伙）2013 年度审计工作情况的总结报告》、《关于续聘天健会计师事务所为公司 2014 年度审计机构的议案》，对会计师事务所年度审计工作进行了总结与评价，提议继续聘任天健会计师事务所为公司 2014 年度审计机构，并提交董事会审议。

## （二）公司董事会提名委员会履职情况

董事会提名委员会根据《董事会提名委员会议事规则》，负责对公司董事和高级管理人员的人选、条件、标准和程序提出建议。报告期内，董事会提名委员会审议了公司董事及高管人员的变更及调整事项，就方洪波就任公司总裁及江鹏就任公司董事会秘书的任职资格进行了审查。

## （三）公司董事会薪酬与考核委员会履职情况

公司董事会薪酬与考核委员会根据《董事会薪酬与考核委员会议事规则》，负责制定、审查公司董事及高级管理人员的薪酬政策与方案。董事会薪酬与考核委员会审阅了报告期公司董事与高级管理人员披露的年度薪酬情况，认为报告期的薪酬支付符合公司所建立的以目标责任制为基础的考评体系，公司董事及高管人员披露的薪酬情况符合公司薪酬管理制度，未有违反公司薪酬管理制度或与公司薪酬管理制度不一



致的情形发生。

## 五、监事会工作情况

监事会在报告期内的监督活动中发现公司是否存在风险

是  否

会议届次	召开日期	参会监事	会议议案名称	决议情况	会议决议刊登的指定网站查询索引	披露日期
第一届监事会第三次会议	2013-03-28	全体监事	1、《关于美的集团股份有限公司换股吸收合并广东美的电器股份有限公司之方案的议案》；2、《关于美的集团股份有限公司发行人民币普通股并上市的议案》；3、《关于美的集团股份有限公司与广东美的电器股份有限公司签订<吸收合并协议>的议案》；4、《关于<美的集团股份有限公司换股吸收合并广东美的电器股份有限公司报告书（草案）>及其摘要的议案》；5、《关于本次换股吸收合并相关财务报告和盈利预测报告的议案》；6、《关于制定美的集团股份有限公司发行股票并上市后公司章程（草案）及三会议事规则（草案）的议案》；7、《关于制定美的集团股份有限公司上市后未来三年股东回报规划的议案》；8、《关于美的集团关联交易的议案》；9、《关于 2012 年度利润分配的预案》；10、《关于 2012 年度监事会工作报告的议案》；11、《关于 2012 年度财务决算报告的议案》；12、《关于公司内部控制自我评价报告的议案》。	全部通过	-	-
第一届监事会第四次会议	2013-04-26	全体监事	1、《美的集团股份有限公司 2013 年第一季度财务报表》	全部通过	-	-
第一届监事会第五次会议	2013-08-26	全体监事	1、《美的集团股份有限公司 2013 年中期财务报表》。	全部通过	-	-
第一届监事会第六次会议	2013-10-29	全体监事	1、《2013 年第三季度报告》；2、《公司章程修正案》。	全部通过	巨潮资讯网《第一届监事会第六次会议决议公告》	2013-10-31
第一届监事会第七次会议	2013-12-20	全体监事	1、《2014 年度日常关联交易的议案》；2、《关于向上风实业提供票据贴息业务的关联交易的议案》。	全部通过	巨潮资讯网《第一届监事会第七次会议决议公告》	2013-12-21

监事会对报告期内的监督事项无异议，具体如下：

（一）公司依法运作情况

监事会认为：公司董事会能够按照《公司法》、《证券法》、《公司章程》及其他相关法律、法规进行规范运作，能够严格执行股东大会的各项决议，认真履行职责和授权，决策程序科学、合法，公司建立了规范、高效、权责明确制衡的法人治理结构，完善了公司管理制度；建立了完善、合理、有效的内部控制制度，能够充分保障信息的准确性和资产的完整性，更好的维护股东特别是中小股东和公司的利益不受损害。公司董事及经理等高级管理人员能够忠于职守，勤勉尽责、勇于开拓，遵章守法，诚实勤勉地履行职责，没有违反法律、法规、公司章程或损害公司利益和股东权益的行为。

（二）检查公司财务的情况

公司监事会依法对公司财务制度和财务状况进行了检查，监事会认为公司 2013 年度财务决算报告真实，公允地反映了公司的财务状况和经营成果，天健会计师事务所有限公司对本公司 2012 年度财务报告出具的标准无保留意见的审计报告是客观公正的。

（三）公司报告期内不存在募集资金的情况。

（四）除发行股份换股吸收合并美的电器实现整体上市外，报告期内公司没有发生重大收购与出售资产事项，无发现内幕交易、损害股东权益或造成公司资产流失的情况；

（五）报告期内公司与关联方存在关联交易，交易公平合理，定价公允，没有损害非关联方股东的权益和上市公司的利益。

（六）公司监事会对公司内部控制自我评价报告的意见

根据财政部、证监会等部门联合发布的《企业内部控制基本规范》、深圳证券交易所《主板上市公司规范运作》的有关规定，公司监事会对公司内部控制自我评价发表意见如下：

1、公司按照《公司法》、《证券法》、中国证监会和深圳证券交易所的有关规定及国家其他相关法律法规，结合公司的所处行业、经营方式、资产结构及自身特点，建立健全了相应的内部控制制度，保证了公司业务活动的正常开展和风险控制，保护了公司资产的安全和完整。

2、公司已建立较完善的内部组织结构，内部审计部门及人员配备齐全到位，保证了公司内部控制重点活动的执行及监督充分有效。

3、报告期内，公司不存在违反深交所《主板上市公司规范运作指引》及公司《内部控制制度》的情形发生。

综上所述，监事会认为，公司内部控制自我评价报告全面、真实、准确，反映了公司内部控制的实际

情况。

## 六、公司相对于控股股东在业务、人员、资产、机构、财务等方面的独立完整情况

本公司与控股股东美的集团股份有限公司在业务、人员、资产、机构、财务等方面已完全分开，具有独立完整的业务及自主经营能力。

（一）业务分开方面：本公司在生产经营方面拥有完整的业务链，具有独立健全的采购、销售体系，具有独立完整的经营业务及自主经营能力。

（二）人员分开方面：公司与控股股东在人员方面分开。公司在劳动、人事及工资管理等方面独立。公司高级管理人员均在公司领取薪酬，在股东单位不担任除董事以外的其他任何行政职务。

（三）资产完整方面：本公司拥有独立的生产系统、辅助生产系统和配套设施，公司独立拥有工业产权、商标、非专利技术等无形资产。

（四）机构独立方面：公司设立了独立的组织机构并保持了其运作的独立性，公司拥有下属机构设置和人事任免的自主权，不存在与控股股东人员任职重叠的情形。

（五）财务独立方面：公司与控股股东在财务方面分开。公司设立了独立的财务部门，建立了独立的会计核算体系和财务管理制度，开设了独立的银行账户，独立作出财务决策，公司依法独立纳税。

## 七、同业竞争情况

美的集团旗下分为四大业务板块，分别为大家电、小家电、电机及物流业务，美的集团控股股东美的控股主要进行投资管理业务。美的控股及实际控制人所控制的除美的集团外其他企业未从事与美的集团现有主营业务相同或相近的经营活动，其所实际从事的经营活动与美的集团的业务不存在现实或潜在的同业竞争。

为避免未来可能出现的同业竞争，美的集团实际控制人何享健先生及美的控股均已向美的集团出具了避免同业竞争的承诺函，详见公司本年度报告第五节重大事项承诺事项的履行情况。

## 八、高级管理人员的考评及激励情况

公司建立了以目标责任制为基础的考评体系，对高级管理人员的考评采取了签订年度目标责任制考核协议书，确定考核指标、考核方式以及同考核结果挂钩的办法。报告期内，公司已按照目标责任制管理办法对高级管理人员进行了考核和评价，并已在年度绩效奖励的发放中予以体现。同时公司通过高层直接持股及核心管理团队持股计划，推动公司及公司管理者与股东利益的统一，奠定了公司长远增长的良好基础。

## 第九节 内部控制

### 一、内部控制建设情况

根据财政部、审计署、中国保监会、中国银监会、中国证监会等五部委联合发布的《企业内部控制基本规范》及《企业内部控制应用指引》(以下简称“《内控规范》”)要求,公司已经建立起一套比较完整且运行有效的内部控制体系,从公司层面到各业务流程层面均建立了系统的内部控制及必要的内部监督机制,为本公司经营管理的合法合规、资产安全、财务报告及相关信息的真实、完整提供了合理保障。

2013年,公司坚持以风险导向为原则,结合本公司的经营管理实际状况,对公司的内部控制体系进行持续的改进及优化,以适应不断变化的外部环境及内部管理的要求。2013年,公司继续聘请毕马威协助公司完善内部控制,将共十九家公司纳入内部控制评价范围,纳入评价范围单位的资产总额和营业收入占公司合并财务报表对应项目均超过70%。

公司董事会授权内控项目小组负责内部控制评价的具体组织实施工作,对2013年度纳入评价范围的风险领域和单位进行内部控制评价。内控项目小组包括内控项目领导小组、执行小组两个层次。

内控项目领导小组是内控项目的领导和决策机构,负责整个内控项目实施策略制订、重大事项决策、项目实施情况监督。公司董事长兼总裁方洪波先生担任领导小组组长。内控项目领导小组就内部控制建设和评价的总体情况向董事会负责。

内控项目执行小组是内控项目的组织实施机构,完成内控项目的具体实施。包括确定2013年度纳入评价的单位;记录重要业务单元、重要业务流程及交易的内部控制;评价内部控制设计及执行的有效性;维护更新内部控制评价文件;监察内部控制问题的发现以及经管理层确认的整改建议是否按计划进度落实执行;定期就项目进度、质量及重大问题及时汇报内控项目领导小组。

被纳入评价范围的风险领域和单位流程负责人为各项控制活动内部控制建设和评价的具体责任人。流程负责人在内控项目执行小组的指导下描述业务流程、有关控制点及其他有关流程的信息,确认流程记录文件,识别重要控制措施,整改内控缺陷。

公司聘请天健会计师事务所有限公司对公司内部控制有效性进行独立审计。

公司内部控制自我评价情况详见公司发布的《2013年度内部控制自我评价报告》。

### 二、董事会关于内部控制责任的声明

公司董事会已审议通过了公司《2012年度内部控制自我评价报告》,公司董事会及全体董事保证公司

的内部控制自我评价报告内容不存在任何虚假记载、误导性陈述或重大遗漏，并对报告内容的真实性、准确性和完整性承担个别及连带责任。

按照企业内部控制规范体系的规定，建立健全和有效实施内部控制，评价其有效性，并如实披露内部控制评价报告是公司董事会的责任。监事会对董事会建立和实施内部控制进行监督。经理层负责组织领导企业内部控制的日常运行。公司董事会、监事会及董事、监事、高级管理人员保证本报告内容不存在任何虚假记载、误导性陈述或重大遗漏，并对报告内容的真实性、准确性和完整性承担个别及连带法律责任。

公司内部控制的目标是合理保证经营管理合法合规、资产安全、财务报告及相关信息真实完整，提高经营效率和效果，促进实现发展战略。由于内部控制存在的固有局限性，故仅能为实现上述目标提供合理保证。此外，由于情况的变化可能导致内部控制变得不恰当，或对控制政策和程序遵循的程度降低，根据内部控制评价结果推测未来内部控制的有效性具有一定的风险。

### 三、建立财务报告内部控制的依据

公司建立财务报告内部控制的依据包括：《公司法》、公司章程、财政部、证监会等五部委联合发布的《企业内部控制基本规范》与配套指引、财政部发布的《内部会计控制规范》、深圳证券交易所关于《主板上市公司规范运作指引》及广东证监局发布的关于做好上市公司内部控制规范的相关通知与要求。

### 四、内部控制自我评价报告

内部控制自我评价报告中报告期内发现的内部控制重大缺陷的具体情况	
<p>根据公司财务报告内部控制重大缺陷的认定情况，于内部控制评价报告基准日，不存在财务报告内部控制重大缺陷，董事会认为，公司已按照企业内部控制规范体系和相关规定的要求在所有重大方面保持了有效的财务报告内部控制。</p> <p>根据公司非财务报告内部控制重大缺陷认定情况，于内部控制评价报告基准日，公司未发现非财务报告内部控制重大缺陷。</p> <p>自内部控制评价报告基准日至内部控制评价报告发出日之间未发生影响内部控制有效性评价结论的因素。</p>	
内部控制自我评价报告全文披露日期	2014年3月29日
内部控制自我评价报告全文披露索引	内部控制自我评价报告全文已披露于巨潮资讯网(www.cninfo.com.cn)

### 五、内部控制审计报告

√ 适用 □ 不适用

内部控制审计报告中的审议意见段	
<p>美的集团公司于2013年12月31日按照《企业内部控制基本规范》和相关规定在所有重大方面保持了有效的财务报告内部控制。</p>	
内部控制审计报告全文披露日期	2014年3月29日

内部控制审计报告全文披露索引

内部控制审计报告全文于巨潮资讯网([www.cninfo.com.cn](http://www.cninfo.com.cn))

会计师事务所是否出具非标准意见的内部控制审计报告

是  否

会计师事务所出具的内部控制审计报告与董事会的自我评价报告意见是否一致

是  否

## 六、年度报告重大差错责任追究制度的建立与执行情况

公司确立了《年报信息披露重大差错追究制度》，加大对年报信息披露责任人的问责力度，严格按照相关法律、法规及《信息披露管理制度》的规定，细致年报编制，提高年报信息披露的质量和透明度，确保年报信息披露的真实、准确与完整。

报告期内，公司未发生重大会计差错更正、重大遗漏信息补充或修正。

## 第十节 财务报告

### 一、审计报告

审计意见类型	标准无保留意见
审计报告签署日期	2014 年 3 月 27 日
审计机构名称	天健会计师事务所（特殊普通合伙）
审计报告文号	天健审（2014）3-80 号

#### 审计报告正文

美的集团股份有限公司全体股东：

我们审计了后附的美的集团股份有限公司（以下简称美的集团公司）财务报表，包括 2013 年 12 月 31 日的合并及母公司资产负债表，2013 年度的合并及母公司利润表、合并及母公司现金流量表、合并及母公司所有者权益变动表，以及财务报表附注。

#### 一、管理层对财务报表的责任

编制和公允列报财务报表是管理层的责任，这种责任包括：（1）按照企业会计准则的规定编制财务报表，并使其实现公允反映；（2）设计、执行和维护必要的内部控制，以使财务报表不存在由于舞弊或错误导致的重大错报。

#### 二、注册会计师的责任

我们的责任是在执行审计工作的基础上对财务报表发表审计意见。我们按照中国注册会计师审计准则的规定执行了审计工作。中国注册会计师审计准则要求我们遵守中国注册会计师职业道德守则，计划和执行审计工作以对财务报表是否不存在重大错报获取合理保证。

审计工作涉及实施审计程序，以获取有关财务报表金额和披露的审计证据。选择的审计程序取决于注册会计师的判断，包括对由于舞弊或错误导致的财务报表重大错报风险的评估。在进行风险评估时，注册会计师考虑与财务报表编制和公允列报相关的内部控制，以设计恰当的审计程序，但目的并非对内部控制的有效性发表意见。审计工作还包括评价管理层选用会计政策的恰当性和作出会计估计的合理性，以及评价财务报表的总体列报。

我们相信，我们获取的审计证据是充分、适当的，为发表审计意见提供了基础。

### 三、 审计意见

我们认为，美的集团公司财务报表在所有重大方面按照企业会计准则的规定编制，公允反映了美的集团公司 2013 年 12 月 31 日的合并及母公司财务状况以及 2013 年度的合并及母公司经营成果和现金流量。

天健会计师事务所（特殊普通合伙）

中国注册会计师：周荣铭

中国·杭州

中国注册会计师：黄志恒

二〇一四年三月二十七日



## 二、财务报表

## 合并资产负债表

编制单位：美的集团股份有限公司

2013年12月31日

单位：人民币千元

资产	附注	期末数	期初数
<b>流动资产：</b>			
货币资金	1	15,573,683.04	13,435,509.08
存放中央银行款项	2	923,632.22	517,142.87
存放同业款项	3	1,746,284.24	314,399.48
拆出资金			
交易性金融资产	4	759,565.22	231,549.94
衍生金融资产			
买入返售金融资产			
应收票据	5	14,150,532.20	12,386,424.76
应收账款	6	7,928,438.25	9,864,573.62
预付款项	7	2,432,420.54	1,802,482.18
应收保费			
应收分保账款			
应收分保合同准备金			
应收利息			
发放贷款和垫款	8	5,100,085.71	409,507.43
应收股利	9	25,863.84	
其他应收款	10	1,025,395.19	1,121,345.63
存货	11	15,197,723.84	13,350,000.92
一年内到期的非流动资产			
其他流动资产	12	463,107.71	2,129,254.86
流动资产合计		65,326,732.00	55,562,190.77
<b>非流动资产：</b>			
可供出售金融资产	13	1,068.60	776.33
持有至到期投资			
长期应收款			
长期股权投资	15	1,755,798.09	1,709,771.71
投资性房地产	16	205,834.70	84,388.01
固定资产	17	19,572,161.32	20,252,528.91
在建工程	18	612,601.28	1,600,696.10
工程物资			
固定资产清理			
生产性生物资产			
油气资产			
无形资产	19	3,325,738.40	3,672,190.93
开发支出			
商誉	20	2,931,003.59	3,473,028.55
长期待摊费用	21	647,882.34	588,742.25
递延所得税资产	22	2,567,204.45	792,213.42
其他非流动资产			
非流动资产合计		31,619,292.77	32,174,336.21
资产总计		96,946,024.77	87,736,526.98

法定代表人：方洪波

财务负责人：袁利群

编制人：陈建武

## 合并资产负债表（续）

编制单位：美的集团股份有限公司	2013年12月31日		单位：人民币千元
负债和股东权益	附注	期末数	期初数
<b>流动负债：</b>			
短期借款	24	8,872,173.98	5,082,087.08
向中央银行借款	25	89,708.03	
吸收存款及同业存放		61.00	624.80
拆入资金			
交易性金融负债	26	11,260.18	22,073.08
衍生金融负债			
卖出回购金融资产款			
吸收存款			
应付票据	27	6,308,478.45	9,243,386.65
应付账款	28	17,508,099.66	15,773,596.24
预收款项	29	4,983,346.26	3,570,152.79
应付职工薪酬	30	1,968,837.73	1,330,103.17
应交税费	31	1,028,015.10	917,644.57
应付利息	32	69,823.87	190,137.57
应付股利	33	94,046.21	72,913.44
其他应付款	34	1,487,781.02	2,469,318.48
应付分保账款			
保险合同准备金			
代理买卖证券款			
代理承销证券款			
一年内到的非流动负债	35	1,617,370.17	3,944,828.25
其他流动负债	36	12,608,380.03	8,193,297.74
流动负债合计		56,647,381.69	50,810,163.86
<b>非流动负债：</b>			
长期借款	37	711,464.64	2,388,473.96
应付债券	38	152,716.59	1,149,250.61
长期应付款			
专项应付款		52,073.96	12,594.55
预计负债	39	33,466.19	24,611.19
递延所得税负债	22	123,797.62	86,157.80
其他非流动负债	40	144,561.80	99,789.67
非流动负债合计		1,218,080.80	3,760,877.78
负债合计		57,865,462.49	54,571,041.64
<b>所有者权益：</b>			
股本	41	1,686,323.39	1,000,000.00
资本公积	42	15,620,790.78	3,037,311.98
减：库存股			
专项储备			
盈余公积	43	569,544.32	66,439.07
一般风险准备			
未分配利润	44	15,304,989.21	10,490,636.40
外币报表折算差额		-334,216.66	-280,856.59
归属于母公司股东权益合计		32,847,431.04	14,313,530.86
少数股东权益		6,233,131.24	18,851,954.48
股东权益合计		39,080,562.28	33,165,485.34
负债和股东权益总计		96,946,024.77	87,736,526.98

法定代表人：方洪波

财务负责人：袁利群

编制人：陈建武

## 合并利润表

编制单位：美的集团股份有限公司		2013年度		单位：人民币千元
项 目	附注	本期数	上年同期数	
一、营业总收入		121,265,180.02	102,713,022.57	
其中：营业收入	1	120,975,003.14	102,598,110.49	
利息收入		290,159.30	114,912.08	
手续费及佣金收入		17.58		
二、营业总成本		113,485,774.13	96,260,434.04	
其中：营业成本	1	92,818,063.06	79,449,035.94	
利息支出		203,826.84	60,484.85	
手续费及佣金支出		1,215.41	1,426.68	
营业税金及附加	2	609,932.61	577,913.06	
销售费用	3	12,432,343.86	9,389,868.49	
管理费用	4	6,733,456.28	5,925,780.78	
财务费用	5	564,220.53	807,047.80	
资产减值损失	6	122,715.54	48,876.44	
加：公允价值变动收益（损失以“-”号填列）	7	546,265.97	17,752.89	
投资收益（损失以“-”号填列）	8	997,978.95	534,518.15	
其中：对联营企业和合营企业的投资收益		37,265.41	43,864.67	
汇兑收益（损失以“-”号填列）				
三、营业利润（亏损以“-”号填列）		9,323,650.81	7,004,859.57	
加：营业外收入	9	1,005,224.28	926,929.36	
减：营业外支出	10	317,103.09	222,277.98	
其中：非流动资产处置损失		198,119.54	134,545.85	
四、利润总额（亏损总额以“-”号填列）		10,011,772.00	7,709,510.95	
减：所得税费用	11	1,714,275.57	1,568,621.32	
五、净利润（净亏损以“-”号填列）		8,297,496.43	6,140,889.63	
其中：被合并方合并前实现的净利润			23.86	
归属于母公司股东的净利润		5,317,458.06	3,259,290.95	
少数股东损益		2,980,038.37	2,881,598.68	
六、每股收益：				
（一）基本每股收益	12	4.33	3.26	
（二）稀释每股收益	12	4.33	3.26	
七、其他综合收益	13	-167,401.33	-269,937.72	
八、综合收益总额		8,130,095.10	5,870,951.91	
归属于母公司所有者的综合收益总额		5,309,260.30	3,208,636.92	
归属于少数股东的综合收益总额		2,820,834.80	2,662,314.99	

法定代表人：方洪波

财务负责人：袁利群

编制人：陈建武

## 合并现金流量表

编制单位：美的集团股份有限公司		2013年度		单位：人民币千元	
项 目	附注	本期数	上年同期数		
<b>一、经营活动产生的现金流量：</b>					
销售商品、提供劳务收到的现金		77,338,957.34	71,852,982.22		
客户存款和同业存放款项净增加额		-563.80			
向中央银行借款净增加额		89,708.03			
收取利息、手续费及佣金的现金		290,176.88	114,912.08		
收到的税费返还		3,794,588.68	3,900,191.90		
收到其他与经营活动有关的现金	1	3,012,287.03	3,494,429.56		
经营活动现金流入小计		84,525,154.16	79,362,515.76		
购买商品、接受劳务支付的现金		41,495,028.89	48,901,421.19		
客户贷款及垫款净增加额		4,705,896.45	-531,788.59		
存放中央银行和同业款项净增加额		407,408.54	381,803.99		
支付利息、手续费及佣金的现金		205,042.25	61,911.53		
支付给职工以及为职工支付的现金		8,207,434.88	7,560,276.43		
支付的各项税费		6,319,042.12	4,899,687.06		
支付其他与经营活动有关的现金	2	13,131,104.62	9,999,637.50		
经营活动现金流出小计		74,470,957.75	71,272,949.11		
经营活动产生的现金流量净额		10,054,196.41	8,089,566.65		
<b>二、投资活动产生的现金流量：</b>					
收回投资收到的现金		1,000.00	124,586.60		
取得投资收益收到的现金		1,012,934.58	554,220.99		
处置固定资产、无形资产和其他长期资产收回的现金净额		423,738.40	104,103.24		
处置子公司及其他营业单位收到的现金净额		242,099.31			
收到其他与投资活动有关的现金	3	3,156.61			
投资活动现金流入小计		1,682,928.90	782,910.83		
购建固定资产、无形资产和其他长期资产支付的现金		2,115,389.41	2,818,901.86		
投资支付的现金		34,221.43			
取得子公司及其他营业单位支付的现金净额			1,961,052.97		
支付其他与投资活动有关的现金					
投资活动现金流出小计		2,149,610.84	4,779,954.83		
投资活动产生的现金流量净额		-466,681.94	-3,997,044.00		
<b>三、筹资活动产生的现金流量：</b>					
吸收投资收到的现金		16,804.07	92,146.79		
其中：子公司吸收少数股东投资收到的现金		16,804.07	92,146.79		
取得借款收到的现金		31,640,205.82	23,058,709.35		
发行短期融资券收到的现金			1,000,000.00		
收到其他与筹资活动有关的现金			996,000.00		
筹资活动现金流入小计		31,657,009.89	25,146,856.14		
偿还债务支付的现金		29,133,403.33	23,951,308.87		
兑付中期票据支付的现金		3,500,000.00			
兑付短期融资券支付的现金		1,000,000.00	3,500,000.00		
分配股利、利润或偿付利息支付的现金		2,313,735.38	2,595,764.48		
其中：子公司支付给少数股东的股利、利润		1,662,070.41	1,191,070.68		
支付其他与筹资活动有关的现金		1,074,000.00			
筹资活动现金流出小计		37,021,138.71	30,047,073.35		
筹资活动产生的现金流量净额		-5,364,128.82	-4,900,217.21		
四、汇率变动对现金及现金等价物的影响		-3,590.62	-2,321.20		
五、现金及现金等价物净增加额		4,219,795.03	-810,015.76		
加：期初现金及现金等价物余额		12,544,078.77	13,354,094.53		
六、期末现金及现金等价物余额		16,763,873.80	12,544,078.77		

法定代表人：方洪波

财务负责人：袁利群

编制人：陈建武

## 合并所有者权益变动表

编制单位：美的集团股份有限公司

2013年度

单位：人民币千元

项 目	本期数						
	归属于母公司股东权益					少数股东权益	股东权益合计
	股本	资本公积	盈余公积	未分配利润	其他		
一、上年年末余额	1,000,000.00	3,037,311.98	66,439.07	10,490,636.40	-280,856.59	18,851,954.48	33,165,485.34
加：会计政策变更							
前期差错更正							
其他							
二、本年年初余额	1,000,000.00	3,037,311.98	66,439.07	10,490,636.40	-280,856.59	18,851,954.48	33,165,485.34
三、本期增减变动金额（减少以“-”号填列）	686,323.39	12,583,478.80	503,105.25	4,814,352.81	-53,360.07	-12,618,823.24	5,915,076.94
（一）净利润				5,317,458.06		2,980,038.37	8,297,496.43
（二）其他综合收益		45,162.31			-53,360.07	-159,203.57	-167,401.33
上述（一）和（二）小计		45,162.31		5,317,458.06	-53,360.07	2,820,834.80	8,130,095.10
（三）所有者投入和减少资本							
1.所有者投入资本							
2.股份支付计入所有者权益的金额							
3.其他							
（四）利润分配			503,105.25	-503,105.25		-1,683,090.79	-1,683,090.79
1.提取盈余公积			503,105.25	-503,105.25			
2.提取一般风险准备							
3.对股东的分配						-1,683,090.79	-1,683,090.79
4.其他							
（五）所有者权益内部结转	686,323.39	12,491,559.52				-13,177,882.91	
1.资本公积转增股本							
2.盈余公积转增股本							
3.盈余公积弥补亏损							
4.其他	686,323.39	12,491,559.52				-13,177,882.91	
（六）专项储备							
1.本期提取							
2.本期使用							
（七）其他		46,756.97				-578,684.34	-531,927.37
四、本期期末余额	1,686,323.39	15,620,790.78	569,544.32	15,304,989.21	-334,216.66	6,233,131.24	39,080,562.28

法定代表人：方洪波

财务负责人：袁利群

编制人：陈建武

## 合并所有者权益变动表(续)

编制单位:美的集团股份有限公司

2013年度

单位:人民币千元

项 目	上年同期数						少数股东权益	股东权益合计
	归属于母公司股东权益					其他		
	股本	资本公积	盈余公积	未分配利润				
一、上年年末余额	1,000,000.00	2,458,004.64	261,558.52	9,027,479.87	-221,579.12	17,650,289.42	30,175,753.33	
加: 会计政策变更								
前期差错更正								
其他								
二、本年初余额	1,000,000.00	2,458,004.64	261,558.52	9,027,479.87	-221,579.12	17,650,289.42	30,175,753.33	
三、本期增减变动金额(减少以“-”号填列)		579,307.34	-195,119.45	1,463,156.53	-59,277.47	1,201,665.06	2,989,732.01	
(一) 净利润				3,259,290.95		2,881,598.68	6,140,889.63	
(二) 其他综合收益		8,623.44			-59,277.47	-219,283.69	-269,937.72	
上述(一)和(二)小计		8,623.44		3,259,290.95	-59,277.47	2,662,314.99	5,870,951.91	
(三) 所有者投入和减少资本		914,174.42				-202,811.15	711,363.27	
1. 所有者投入资本		584,253.31				-397,440.36	186,812.95	
2. 股份支付计入所有者权益的金额		329,921.11				194,629.21	524,550.32	
3. 其他								
(四) 利润分配			66,439.07	-566,489.07		-1,257,838.78	-1,757,888.78	
1. 提取盈余公积			66,439.07	-66,439.07				
2. 提取一般风险准备								
3. 对股东的分配				-500,000.00		-1,257,838.78	-1,757,838.78	
4. 其他				-50.00			-50.00	
(五) 所有者权益内部结转		-343,490.52	-261,558.52	-1,229,645.35			-1,834,694.39	
1. 资本公积转增股本		-125,420.55					-125,420.55	
2. 盈余公积转增股本			-261,558.52				-261,558.52	
3. 盈余公积弥补亏损								
4. 其他		-218,069.97		-1,229,645.35			-1,447,715.32	
(六) 专项储备								
1. 本期提取								
2. 本期使用								
(七) 其他								
四、本期末余额	1,000,000.00	3,037,311.98	66,439.07	10,490,636.40	-280,856.59	18,851,954.48	33,165,485.34	

法定代表人:方洪波

财务负责人:袁利群

编制人:陈建武

## 母公司资产负债表

编制单位：美的集团股份有限公司 2013年12月31日 单位：人民币千元

资 产	附注	期末数	期初数
流动资产：			
货币资金		14,309,967.73	1,866,188.57
交易性金融资产			
应收票据		2,176,916.60	167,659.24
应收账款			
预付款项		349,358.36	285,451.48
应收利息			
应收股利		286,507.04	
其他应收款	1	3,519,029.46	5,610,955.62
存货			
一年内到期的非流动资产			
其他流动资产			1,000.00
流动资产合计		20,641,779.19	7,931,254.91
非流动资产：			
可供出售金融资产			
持有至到期投资			
长期应收款			
长期股权投资	2	16,960,799.70	8,521,710.29
投资性房地产		891,732.65	
固定资产		788,783.72	14,833.45
在建工程		46,985.28	
工程物资			
固定资产清理			
生产性生物资产			
油气资产			
无形资产		177,196.73	1,732.03
开发支出			
商誉			
长期待摊费用		109,960.04	13,154.70
递延所得税资产		7,222.31	2,696.08
其他非流动资产			
非流动资产合计		18,982,680.43	8,554,126.55
资产总计		39,624,459.62	16,485,381.46

法定代表人：方洪波

财务负责人：袁利群

编制人：陈建武

## 母公司资产负债表（续）

编制单位：美的集团股份有限公司		2013年12月31日		单位：人民币千元	
负债和股东权益	附注	期末数		期初数	
<b>流动负债：</b>					
短期借款		140,000.00			
交易性金融负债					
应付票据					
应付账款		7,831.48			
预收款项					
应付职工薪酬		21,717.74		9,892.88	
应交税费		16,856.22		17,488.65	
应付利息		144,847.77		178,634.97	
应付股利					
其他应付款		23,082,573.69		8,491,177.25	
一年内到的非流动负债		999,942.58		3,495,522.72	
其他流动负债		875.94		1,000,000.00	
流动负债合计		24,414,645.42		13,192,716.47	
<b>非流动负债：</b>					
长期借款					
应付债券				996,821.86	
长期应付款					
专项应付款					
预计负债					
递延所得税负债					
其他非流动负债					
非流动负债合计				996,821.86	
负债合计		24,414,645.42		14,189,538.33	
<b>股东权益：</b>					
股本		1,686,323.39		1,000,000.00	
资本公积		7,880,598.46		684,003.31	
减：库存股					
专项储备					
盈余公积		569,544.32		66,439.07	
一般风险准备					
未分配利润		5,073,348.03		545,400.75	
股东权益合计		15,209,814.20		2,295,843.13	
负债和股东权益总计		39,624,459.62		16,485,381.46	

法定代表人：方洪波

财务负责人：袁利群

编制人：陈建武



## 母公司利润表

编制单位：美的集团股份有限公司		2013年度		单位：人民币千元	
项 目	附注	本期数	上年同期数		
一、营业收入	1	228,771.13	33,839.57		
减：营业成本	1	12,037.27			
营业税金及附加		9,563.39	217.45		
销售费用					
管理费用		143,843.06	175,400.96		
财务费用		95,093.54	253,523.25		
资产减值损失		1,585.84	-1,360.69		
加：公允价值变动收益（损失以“-”号填列）					
投资收益（损失以“-”号填列）	2	4,945,841.28	1,429,064.39		
其中：对联营企业和合营企业的投资收益		9,623.22	4,771.76		
二、营业利润（亏损以“-”号填列）		4,912,489.31	1,035,122.99		
加：营业外收入		119,736.73	87,205.15		
减：营业外支出		3,879.83	10.56		
其中：非流动资产处置损失		3.37			
三、利润总额（亏损总额以“-”号填列）		5,028,346.21	1,122,317.58		
减：所得税费用		-2,706.32	10,477.77		
四、净利润（净亏损以“-”号填列）		5,031,052.53	1,111,839.81		
五、每股收益：					
（一）基本每股收益					
（二）稀释每股收益					
五、其他综合收益					
六、综合收益总额		5,031,052.53	1,111,839.81		

法定代表人：方洪波

财务负责人：袁利群

编制人：陈建武

## 母公司现金流量表

编制单位：美的集团股份有限公司		2013年度		单位：人民币千元	
项 目	附注	本期数	上年同期数		
<b>一、经营活动产生的现金流量：</b>					
销售商品、提供劳务收到的现金					
收到的税费返还					
收到其他与经营活动有关的现金		19,094,474.74	3,178,444.76		
经营活动现金流入小计		19,094,474.74	3,178,444.76		
购买商品、接受劳务支付的现金					
支付给职工以及为职工支付的现金		64,531.14	24,986.59		
支付的各项税费		15,055.40	9,028.37		
支付其他与经营活动有关的现金		2,165,932.74	242,232.58		
经营活动现金流出小计		2,245,519.28	276,247.54		
经营活动产生的现金流量净额		16,848,955.46	2,902,197.22		
<b>二、投资活动产生的现金流量：</b>					
收回投资收到的现金		483,939.11	183,283.23		
取得投资收益收到的现金		1,025,599.29	1,427,989.96		
处置固定资产、无形资产和其他长期资产收回的现金净额					
处置子公司及其他营业单位收到的现金净额					
收到其他与投资活动有关的现金					
投资活动现金流入小计		1,509,538.40	1,611,273.19		
购建固定资产、无形资产和其他长期资产支付的现金		109,736.17	288,409.52		
投资支付的现金		95,781.65			
取得子公司及其他营业单位支付的现金净额			2,466,582.64		
支付其他与投资活动有关的现金					
投资活动现金流出小计		205,517.82	2,754,992.16		
投资活动产生的现金流量净额		1,304,020.58	-1,143,718.97		
<b>三、筹资活动产生的现金流量：</b>					
吸收投资收到的现金					
其中：子公司吸收少数股东投资收到的现金					
取得借款收到的现金		26,474,987.13	4,010,096.42		
发行短期融资券收到的现金			1,000,000.00		
收到其他与筹资活动有关的现金			2,154,963.05		
筹资活动现金流入小计		26,474,987.13	7,165,059.47		
偿还债务支付的现金		26,334,987.13	4,785,096.43		
兑付中期票据支付的现金		3,500,000.00			
兑付短期融资券支付的现金		1,000,000.00	3,500,000.00		
分配股利、利润或偿付利息支付的现金		393,707.52	1,187,185.54		
其中：子公司支付给少数股东的股利、利润					
支付其他与筹资活动有关的现金		1,074,000.00			
筹资活动现金流出小计		32,302,694.65	9,472,281.97		
筹资活动产生的现金流量净额		-5,827,707.52	-2,307,222.50		
<b>四、汇率变动对现金及现金等价物的影响</b>					
<b>五、现金及现金等价物净增加额</b>					
加：期初现金及现金等价物余额		1,483,866.89	2,032,611.14		
<b>六、期末现金及现金等价物余额</b>					
		13,809,135.41	1,483,866.89		

法定代表人：方洪波

财务负责人：袁利群

编制人：陈建武

## 母公司所有者权益变动表

编制单位：美的集团股份有限公司

2013年度

单位：人民币千元

项 目	本期数				
	股本	资本公积	盈余公积	未分配利润	股东权益合计
一、上年年末余额	1,000,000.00	684,003.31	66,439.07	545,400.75	2,295,843.13
加：会计政策变更					
前期差错更正					
其他					
二、本年年初余额	1,000,000.00	684,003.31	66,439.07	545,400.75	2,295,843.13
三、本期增减变动金额（减少以“-”号填列）	686,323.39	7,196,595.15	503,105.25	4,527,947.28	12,913,971.07
（一）净利润				5,031,052.53	5,031,052.53
（二）其他综合收益					
上述（一）和（二）小计				5,031,052.53	5,031,052.53
（三）所有者投入和减少资本	686,323.39	7,196,595.15			7,882,918.54
1. 所有者投入资本	686,323.39	7,196,595.15			7,882,918.54
2. 股份支付计入所有者权益的金额					
3. 其他					
（四）利润分配			503,105.25	-503,105.25	
1. 提取盈余公积			503,105.25	-503,105.25	
2. 提取一般风险准备					
3. 对股东的分配					
4. 其他					
（五）所有者权益内部结转					
1. 资本公积转增股本					
2. 盈余公积转增股本					
3. 盈余公积弥补亏损					
4. 其他					
（六）专项储备					
1. 本期提取					
2. 本期使用					
（七）其他					
四、本期期末余额	1,686,323.39	7,880,598.46	569,544.32	5,073,348.03	15,209,814.20

法定代表人：方洪波

财务负责人：袁利群

编制人：陈建武

## 母公司所有者权益变动表(续)

编制单位:美的集团股份有限公司

2013年度

单位:人民币千元

项 目	上年同期数				
	股本	资本公积	盈余公积	未分配利润	股东权益合计
一、上年年末余额	1,000,000.00	125,420.55	261,558.52	197,274.24	1,584,253.31
加: 会计政策变更					
前期差错更正					
其他					
二、本年年初余额	1,000,000.00	125,420.55	261,558.52	197,274.24	1,584,253.31
三、本期增减变动金额(减少以“-”号填列)		558,582.76	-195,119.45	348,126.51	711,589.82
(一) 净利润				1,111,839.82	1,111,839.82
(二) 其他综合收益					
上述(一)和(二)小计				1,111,839.82	1,111,839.82
(三) 所有者投入和减少资本		684,003.31			684,003.31
1. 所有者投入资本		584,253.31			584,253.31
2. 股份支付计入所有者权益的金额		99,750.00			99,750.00
3. 其他					
(四) 利润分配			66,439.07	-566,439.07	-500,000.00
1. 提取盈余公积			66,439.07	-66,439.07	
2. 提取一般风险准备					
3. 对股东的分配				-500,000.00	-500,000.00
4. 其他					
(五) 所有者权益内部结转		-125,420.55	-261,558.52	-197,274.24	-584,253.31
1. 资本公积转增股本		-125,420.55			-125,420.55
2. 盈余公积转增股本			-261,558.52		-261,558.52
3. 盈余公积弥补亏损					
4. 其他				-197,274.24	-197,274.24
(六) 专项储备					
1. 本期提取					
2. 本期使用					
(七) 其他					
四、本期期末余额	1,000,000.00	684,003.31	66,439.07	545,400.75	2,295,843.13

法定代表人:方洪波

财务负责人:袁利群

编制人:陈建武

### 三、财务报表附注

## 美的集团股份有限公司

### 财务报表附注

2013 年度

金额单位：人民币千元

#### 一、公司基本情况

美的集团股份有限公司（以下简称本公司）前身系原顺德市美托投资有限公司，成立于 2000 年 4 月 7 日，系由广东美的集团股份有限公司工会委员会和何享健等 21 名公司高管共同投资组建的有限公司，初始注册资本人民币 10,368.66 千元，其中广东美的集团股份有限公司工会委员会持有本公司股权比例 22.90%，何享健等 21 名公司高管持有本公司股权比例 77.10%。

本公司以 2011 年 12 月 31 日为基准日，整体变更为股份有限公司，于 2012 年 8 月 30 日取得注册号为 440681000038581 《企业法人营业执照》，注册资本 1,000,000.00 千元，股份总数 1,000,000,000 股（每股面值 1 元）。

2013 年 7 月 29 日，中国证券监督管理委员会出具《关于核准美的集团股份有限公司吸收合并广东美的电器股份有限公司的批复》（证监许可[2013]1014 号文），核准本公司发行 686,323,389 股股份吸收合并广东美的电器股份有限公司。

2013 年 9 月 17 日，本公司完成人民币普通股（A 股）股票的发行，注册资本变更为人民币 1,686,323,389.00 元。

2013 年 9 月 18 日，经深圳证券交易所核准本公司股票在深圳证券交易所上市。

本公司注册地为佛山市顺德区北滘镇美的大道 6 号美的总部大楼 B 区 26-28 楼，办公地址为佛山市顺德区北滘镇美的大道美的总部大楼。公司法定代表人为方洪波先生。

本公司经营范围：生产经营家用电器、电机及其零部件；从事家用电器、家电原材料及零配件的进出口、批发及加工业务（不设店铺，不涉及国营贸易管理商品，涉及配额、许可证管理商品的按国家规定办理）；信息技术服务；为企业提供投资顾问及管理服务；计算机软件、硬件开发；家电产品的安装、维修及售后服务；工业产品设计；酒店管理；广告代理；物业管理；企业所需的工程和技术研究、开发及其销售和推广。（经营范围涉及行政许可的项目需凭有效许可证或批准证明经营）。

本公司的母公司为美的控股有限公司，最终控制人为何享健先生。

## 二、公司主要会计政策、会计估计和前期差错

### （一）财务报表的编制基础

本公司财务报表以持续经营为编制基础。

### （二）遵循企业会计准则的声明

本公司所编制的财务报表符合企业会计准则的要求，真实、完整地反映了公司的财务状况、经营成果和现金流量等有关信息。

### （三）会计期间

会计年度自公历 1 月 1 日起至 12 月 31 日止。

### （四）记账本位币

采用人民币为记账本位币。

### （五）同一控制下和非同一控制下企业合并的会计处理方法

#### 1. 同一控制下企业合并的会计处理方法

公司在企业合并中取得的资产和负债，按照合并日在被合并方的账面价值计量。公司取得的净资产账面价值与支付的合并对价账面价值（或发行股份面值总额）的差额，调整资本公积；资本公积不足冲减的，调整留存收益。

#### 2. 非同一控制下企业合并的会计处理方法

公司在购买日对合并成本大于合并中取得的被购买方可辨认净资产公允价值份额的差额，确认为商誉；如果合并成本小于合并中取得的被购买方可辨认净资产公允价值份额，首先对取得的被购买方各项可辨认资产、负债及或有负债的公允价值以及合并成本的计量进行复核，经复核后合并成本仍小于合并中取得的被购买方可辨认净资产公允价值份额的，其差额计入当期损益。

### （六）合并财务报表的编制方法

母公司将其控制的所有子公司纳入合并财务报表的合并范围。合并财务报表以母公司及其子公司的财务报表为基础，根据其他有关资料，按照权益法调整对子公司的长期股权投资后，由母公司按照《企业会计准则第 33 号——合并财务报表》编制。

### （七）现金及现金等价物的确定标准

列示于现金流量表中的现金是指库存现金以及可以随时用于支付的存款。现金等价物是指企业持有的期限短、流动性强、易于转换为已知金额现金、价值变动风险很小的投资。

## （八）外币业务和外币报表折算

### 1. 外币业务折算

外币交易在初始确认时，采用交易发生日的即期汇率折算为人民币金额。资产负债表日，外币货币性项目采用资产负债表日即期汇率折算，因汇率不同而产生的汇兑差额，除与购建符合资本化条件资产有关的外币专门借款本金及利息的汇兑差额外，计入当期损益；以历史成本计量的外币非货币性项目仍采用交易发生日的即期汇率折算，不改变其人民币金额；以公允价值计量的外币非货币性项目，采用公允价值确定日的即期汇率折算，差额计入当期损益或资本公积。

### 2. 外币财务报表折算

资产负债表中的资产和负债项目，采用资产负债表日的即期汇率折算；所有者权益项目除“未分配利润”项目外，其他项目采用交易发生日的即期汇率折算；利润表中的收入和费用项目，采用交易发生日的近似汇率折算。按照上述折算产生的外币财务报表折算差额，在资产负债表中所有者权益项目下单独列示。

## （九）金融工具

### 1. 金融资产和金融负债的分类

金融资产在初始确认时划分为以下四类：以公允价值计量且其变动计入当期损益的金融资产（包括交易性金融资产和指定为以公允价值计量且其变动计入当期损益的金融资产）、持有至到期投资、贷款和应收款项、可供出售金融资产。

金融负债在初始确认时划分为以下两类：以公允价值计量且其变动计入当期损益的金融负债（包括交易性金融负债和指定为以公允价值计量且其变动计入当期损益的金融负债）、其他金融负债。

### 2. 金融资产和金融负债的确认依据、计量方法和终止确认条件

公司成为金融工具合同的一方时，确认一项金融资产或金融负债。初始确认金融资产或金融负债时，按照公允价值计量；对于以公允价值计量且其变动计入当期损益的金融资产和金融负债，相关交易费用直接计入当期损益；对于其他类别的金融资产或金融负债，相关交易费用计入初始确认金额。

公司按照公允价值对金融资产进行后续计量，且不扣除将来处置该金融资产时可能发生的交易费用，但下列情况除外：（1）持有至到期投资以及贷款和应收款项采用实际利率法，按摊余成本计量；（2）在活跃市场中没有报价且其公允价值不能可靠计量的权益工具投资，以及与该权益工具挂钩并须通过交付该权益工具结算的衍生金融资产，按照成本计量。

公司采用实际利率法，按摊余成本对金融负债进行后续计量，但下列情况除外：(1) 以公允价值计量且其变动计入当期损益的金融负债，按照公允价值计量，且不扣除将来结清金融负债时可能发生的交易费用；(2) 与在活跃市场中没有报价、公允价值不能可靠计量的权益工具挂钩并须通过交付该权益工具结算的衍生金融负债，按照成本计量；(3) 不属于指定为以公允价值计量且其变动计入当期损益的金融负债的财务担保合同，或没有指定为以公允价值计量且其变动计入当期损益并将以低于市场利率贷款的贷款承诺，在初始确认后按照下列两项金额之中的较高者进行后续计量：1) 按照《企业会计准则第 13 号——或有事项》确定的金额；2) 初始确认金额扣除按照《企业会计准则第 14 号——收入》的原则确定的累积摊销额后的余额。

金融资产或金融负债公允价值变动形成的利得或损失，除与套期保值有关外，按照如下方法处理：(1) 以公允价值计量且其变动计入当期损益的金融资产或金融负债公允价值变动形成的利得或损失，计入公允价值变动损益；在资产持有期间所取得的利息或现金股利，确认为投资收益；处置时，将实际收到的金额与初始入账金额之间的差额确认为投资收益，同时调整公允价值变动损益。(2) 可供出售金融资产的公允价值变动计入资本公积；持有期间按实际利率法计算的利息，计入投资收益；可供出售权益工具投资的现金股利，于被投资单位宣告发放股利时计入投资收益；处置时，将实际收到的金额与账面价值扣除原直接计入资本公积的公允价值变动累计额之后的差额确认为投资收益。

当收取某项金融资产现金流量的合同权利已终止或该金融资产所有权上几乎所有的风险和报酬已转移时，终止确认该金融资产；当金融负债的现时义务全部或部分解除时，相应终止确认该金融负债或其一部分。

### 3. 金融资产转移的确认依据和计量方法

公司已将金融资产所有权上几乎所有的风险和报酬转移给了转入方的，终止确认该金融资产；保留了金融资产所有权上几乎所有的风险和报酬的，继续确认所转移的金融资产，并将收到的对价确认为一项金融负债。公司既没有转移也没有保留金融资产所有权上几乎所有的风险和报酬的，分别下列情况处理：(1) 放弃了对该金融资产控制的，终止确认该金融资产；(2) 未放弃对该金融资产控制的，按照继续涉入所转移金融资产的程度确认有关金融资产，并相应确认有关负债。

金融资产整体转移满足终止确认条件的，将下列两项金额的差额计入当期损益：(1) 所转移金融资产的账面价值；(2) 因转移而收到的对价，与原直接计入所有者权益的公允价值变动累计额之和。金融资产部分转移满足终止确认条件的，将所转移金融资产整体的账面价



值，在终止确认部分和未终止确认部分之间，按照各自的相对公允价值进行分摊，并将下列两项金额的差额计入当期损益：（1）终止确认部分的账面价值；（2）终止确认部分的对价，与原直接计入所有者权益的公允价值变动累计额中对应终止确认部分的金额之和。

#### 4. 主要金融资产和金融负债的公允价值确定方法

存在活跃市场的金融资产或金融负债，以活跃市场的报价确定其公允价值；不存在活跃市场的金融资产或金融负债，采用估值技术（包括参考熟悉情况并自愿交易的各方最近进行的市场交易中使用的价格、参照实质上相同的其他金融工具的当前公允价值、现金流量折现法和期权定价模型等）确定其公允价值；初始取得或源生的金融资产或承担的金融负债，以市场交易价格作为确定其公允价值的基础。

#### 5. 金融资产的减值测试和减值准备计提方法

（1）资产负债表日对以公允价值计量且其变动计入当期损益的金融资产以外的金融资产的账面价值进行检查，如有客观证据表明该金融资产发生减值的，计提减值准备。

（2）对单项金额重大的金融资产单独进行减值测试；对单项金额不重大的金融资产，可以单独进行减值测试，或包括在具有类似信用风险特征的金融资产组合中进行减值测试；单独测试未发生减值的金融资产（包括单项金额重大和不重大的金融资产），包括在具有类似信用风险特征的金融资产组合中再进行减值测试。

（3）按摊余成本计量的金融资产，期末有客观证据表明其发生了减值的，根据其账面价值高于预计未来现金流量现值之间的差额确认减值损失。在活跃市场中没有报价且其公允价值不能可靠计量的权益工具投资，或与该权益工具挂钩并须通过交付该权益工具结算的衍生金融资产发生减值时，将该权益工具投资或衍生金融资产的账面价值，高于按照类似金融资产当时市场收益率对未来现金流量折现确定的现值之间的差额，确认为减值损失。可供出售金融资产的公允价值发生较大幅度下降，或在综合考虑各种相关因素后，预期这种下降趋势属于非暂时性的，确认其减值损失，并将原直接计入所有者权益的公允价值累计损失一并转出计入减值损失。

#### （4）可供出售金融资产减值的客观证据

1) 表明可供出售债务工具投资发生减值的客观证据包括：

- ① 债务人发生严重财务困难；
- ② 债务人违反了合同条款，如偿付利息或本金发生违约或逾期；
- ③ 公司出于经济或法律等方面因素的考虑，对发生财务困难的债务人作出让步；
- ④ 债务人很可能倒闭或进行其他财务重组；

⑤ 因债务人发生重大财务困难，该债务工具无法在活跃市场继续交易；

⑥ 其他表明可供出售债务工具已经发生减值的情况。

2) 表明可供出售权益工具投资发生减值的客观证据包括权益工具投资的公允价值发生严重或非暂时性下跌。

可供出售金融资产发生减值时，原直接计入所有者权益的因公允价值下降形成的累计损失予以转出并计入减值损失。对已确认减值损失的可供出售债务工具投资，在期后公允价值上升且客观上与确认原减值损失后发生的事项有关的，原确认的减值损失予以转回并计入当期损益。对已确认减值损失的可供出售权益工具投资，期后公允价值上升直接计入所有者权益。

#### (十) 应收款项

##### 1. 单项金额重大并单项计提坏账准备的应收款项

单项金额重大的判断依据或金额标准	本公司将单笔金额为 5,000.00 千元及以上的应收账款和单笔金额为 500.00 千元及以上其他应收款，确定为单项金额重大的应收款项。
单项金额重大并单项计提坏账准备的计提方法	单独进行减值测试，根据其未来现金流量现值低于其账面价值的差额计提坏账准备。

##### 2. 按组合计提坏账准备的应收款项

###### (1) 确定组合的依据及坏账准备的计提方法

确定组合的依据	
账龄分析法组合	相同账龄的应收款项具有类似信用风险特征。
个别认定法组合	合并报表范围内应收款项
按组合计提坏账准备的计提方法	
账龄分析法组合	账龄分析法
个别认定法组合	单独进行减值测试，根据其未来现金流量现值低于其账面价值的差额计提坏账准备。

###### (2) 账龄分析法

组合中，以账龄为风险特征划分信用风险组合，根据业务特点，确定不同的计提比例：

业务特征 \ 账龄	账龄					
	半年以内	半年至 1 年	1-2 年	2-3 年	3-5 年	5 年以上
空调及零配件	5%	5%	10%	30%	50%	100%
冰箱及零配件	5%	5%	10%	30%	50%	100%
洗衣机及零配件[注]	5%	5%	10%	30%	50%	100%
小家电	5%	5%	10%	30%	50%	100%
物流运输		5%	10%	30%	50%	100%
电机		5%	10%	30%	50%	100%

其他	5%	5%	10%	30%	50%	100%
----	----	----	-----	-----	-----	------

[注]：本公司控股子公司无锡小天鹅股份有限公司对 2-3 年款项采用 20.00% 计提比例，对 3-5 年款项采用 60.00% 计提比例；本公司之子公司美的开利拉美公司对 1 年以内应收账款不计提坏账准备，对 1 年以上应收账款采用 100.00% 计提比例，对其他应收款不计提坏账准备。

### 3. 单项金额虽不重大但单项计提坏账准备的应收款项

单项计提坏账准备的理由	应收款项的未来现金流量现值与以账龄为信用风险特征的应收款项组合和个别认定法组合的未来现金流量现值存在显著差异。
坏账准备的计提方法	单独进行减值测试，根据其未来现金流量现值低于其账面价值的差额计提坏账准备。

对应收票据、预付款项、应收利息、长期应收款等其他应收款项，根据其未来现金流量现值低于其账面价值的差额计提坏账准备

#### (十一) 买入返售与卖出回购款项的核算方法

买入返售交易是指按照合同或协议以一定的价格向交易对手买入相关资产（包括债券及票据），合同或协议到期日再以约定价格返售相同之金融产品。买入返售按买入返售相关资产时实际支付的款项入账，在资产负债表“买入返售金融资产”项目列示。

卖出回购交易是指按照合同或协议以一定的价格将相关的资产（包括债券和票据）出售给交易对手，到合同或协议到期日，再以约定价格回购相同之金融产品。卖出回购按卖出回购相关资产时实际收到的款项入账，在资产负债表“卖出回购金融资产款”项目列示。卖出的金融产品仍按原分类列于资产负债表内，并按照相关的会计政策核算。

买入返售及卖出回购的利息收支，在返售或回购期间内以实际利率确认。实际利率与合同约定利率差别较小的，按合同约定利率计算利息收支。

#### (十二) 存货

##### 1. 存货的分类

存货包括在日常活动中持有以备出售的产成品或商品、处在生产过程中的在产品、在生产过程或提供劳务过程中耗用的材料和物料等。

##### 2. 发出存货的计价方法

发出存货采用加权平均法计价。

##### 3. 存货可变现净值的确定依据及存货跌价准备的计提方法

资产负债表日，存货采用成本与可变现净值孰低计量，按照单个存货或存货类别成本高

于可变现净值的差额计提存货跌价准备。直接用于出售的存货，在正常生产经营过程中以该存货的估计售价减去估计的销售费用和相关税费后的金额确定其可变现净值；需要经过加工的存货，在正常生产经营过程中以所生产的产成品的估计售价减去至完工时估计将要发生的成本、估计的销售费用和相关税费后的金额确定其可变现净值；资产负债表日，同一项存货中一部分有合同价格约定、其他部分不存在合同价格的，分别确定其可变现净值，并与其对应的成本进行比较，分别确定存货跌价准备的计提或转回的金额。

#### 4. 存货的盘存制度

存货的盘存制度为永续盘存制。

#### 5. 低值易耗品和包装物的摊销方法

##### (1) 低值易耗品

按照一次转销法进行摊销。

##### (2) 包装物

按照一次转销法进行摊销。

#### (十三) 长期股权投资

##### 1. 投资成本的确定

(1) 同一控制下的企业合并形成的，合并方以支付现金、转让非现金资产、承担债务或发行权益性证券作为合并对价的，在合并日按照取得被合并方所有者权益账面价值的份额作为其初始投资成本。长期股权投资初始投资成本与支付的合并对价的账面价值或发行股份的面值总额之间的差额调整资本公积；资本公积不足冲减的，调整留存收益。

公司通过多次交易分步实现同一控制下企业合并形成的长期股权投资，在个别财务报表和合并财务报表中，将按持股比例享有在合并日被合并方所有者权益账面价值的份额作为初始投资成本。合并日之前所持被合并方的股权投资账面价值加上合并日新增投资成本，与长期股权投资初始投资成本之间的差额调整资本公积；资本公积不足冲减的，调整留存收益。

(2) 非同一控制下的企业合并形成的，在购买日按照支付的合并对价的公允价值作为其初始投资成本。

公司通过多次交易分步实现非同一控制下企业合并形成的长期股权投资，区分个别财务报表和合并财务报表进行相关会计处理：

1) 在个别财务报表中，以购买日之前所持被购买方的股权投资的账面价值与购买日新增投资成本之和，作为该项投资的初始投资成本；购买日之前持有的被购买方的股权涉及其他综合收益的，在处置该项投资时将与其相关的其他综合收益转入当期投资收益。

2) 在合并财务报表中, 对于购买日之前持有的被购买方的股权, 按照该股权在购买日的公允价值进行重新计量, 公允价值与其账面价值的差额计入当期投资收益; 购买日之前持有的被购买方的股权涉及其他综合收益的, 与其相关的其他综合收益转为购买日所属当期投资收益。

(3) 除企业合并形成以外的: 以支付现金取得的, 按照实际支付的购买价款作为其初始投资成本; 以发行权益性证券取得的, 按照发行权益性证券的公允价值作为其初始投资成本; 投资者投入的, 按照投资合同或协议约定的价值作为其初始投资成本(合同或协议约定价值不公允的除外)。

## 2. 后续计量及损益确认方法

对被投资单位能够实施控制的长期股权投资采用成本法核算, 在编制合并财务报表时按照权益法进行调整; 对不具有共同控制或重大影响, 并且在活跃市场中没有报价、公允价值不能可靠计量的长期股权投资, 采用成本法核算; 对具有共同控制或重大影响的长期股权投资, 采用权益法核算。

## 3. 确定对被投资单位具有共同控制、重大影响的依据。

按照合同约定, 与被投资单位相关的重要财务和经营决策需要分享控制权的投资方一致同意的, 认定为共同控制; 对被投资单位的财务和经营政策有参与决策的权力, 但并不能够控制或者与其他方一起共同控制这些政策的制定的, 认定为重大影响。

## 4. 减值测试方法及减值准备计提方法

对子公司、联营企业及合营企业的投资, 在资产负债表日有客观证据表明其发生减值的, 按照账面价值高于可收回金额的差额计提相应的减值准备; 对被投资单位不具有共同控制或重大影响、在活跃市场中没有报价、公允价值不能可靠计量的长期股权投资, 按照《企业会计准则第 22 号——金融工具确认和计量》的规定计提相应的减值准备。

## 5. 通过多次交易分步处置对子公司投资至丧失控制权的的处理方法

(1) 公司通过多次交易分步处置对子公司投资至丧失控制权的, 按照以下方法进行处理, 除非处置对子公司股权投资直至丧失控制权的各项交易属于一揽子交易的。

### 1) 丧失对子公司控制权之前处置对其部分投资的处理方法

公司处置对子公司的投资, 但尚未丧失对该子公司控制权的, 区分个别财务报表和合并财务报表进行相关处理: 在个别财务报表中, 结转与所处置的股权相对应的长期股权投资的账面价值, 处置所得价款与结转的长期股权投资账面价值之间的差额, 确认为处置损益。在合并财务报表中, 将处置价款与处置投资对应的享有该子公司净资产份额的差额调整资本公

积（资本溢价），资本溢价不足冲减的，冲减留存收益。

2) 处置部分股权丧失了对原子公司控制权的，区分个别财务报表和合并财务报表进行相关处理：

在个别财务报表中，结转与所处置的股权相对应的长期股权投资的账面价值，处置所得价款与结转的长期股权投资账面价值之间的差额，确认为处置损益。同时，对于剩余股权，按其账面价值确认为长期股权投资或其他相关金融资产。处置后的剩余股权能够对原有子公司实施共同控制或重大影响的，按有关成本法转为权益法的相关规定进行会计处理。

在合并财务报表中，对于剩余股权，按照其在丧失控制权日的公允价值进行重新计量。处置股权取得的对价与剩余股权公允价值之和，减去按原持股比例计算应享有原有子公司自购买日开始持续计算的净资产的份额之间的差额，计入丧失控制权当期的投资收益（如果存在相关的商誉，还应扣除商誉）。与原有子公司股权投资相关的其他综合收益，应当在丧失控制权时转为当期投资收益。

(2) 公司通过多次交易分步处置对子公司投资至丧失控制权的各项交易属于一揽子交易的，在个别财务报表的处理与不属于一揽子交易的的处理方法一致。在合并财务报表中，将各项交易作为一项处置子公司并丧失控制权的交易进行会计处理，但是，在丧失控制权之前每一次处置价款与处置投资对应的享有该子公司净资产份额的差额，在合并财务报表中应当确认为其他综合收益，在丧失控制权时一并转入丧失控制权当期的损益。

处置对子公司股权投资的各项交易的条款、条件以及经济影响符合以下一种或多种情况，通常应将多次交易事项作为一揽子交易进行会计处理：1) 这些交易是同时或者在考虑了彼此影响的情况下订立的；2) 这些交易整体才能达成一项完整的商业结果；3) 一项交易的发生取决于其他至少一项交易的发生；4) 一项交易单独看是不经济的，但是和其他交易一并考虑时是经济的。

#### (十四) 投资性房地产

1. 投资性房地产包括已出租的土地使用权、持有并准备增值后转让的土地使用权和已出租的建筑物。

2. 投资性房地产按照成本进行初始计量，采用成本模式进行后续计量，并采用与固定资产和无形资产相同的方法计提折旧或进行摊销。资产负债表日，有迹象表明投资性房地产发生减值的，按照账面价值高于可收回金额的差额计提相应的减值准备。

#### (十五) 固定资产

1. 固定资产确认条件、计价和折旧方法

固定资产是指为生产商品、提供劳务、出租或经营管理而持有的，使用年限超过一个会计年度的有形资产。

固定资产以取得时的实际成本入账，并从其达到预定可使用状态的次月起采用年限平均法计提折旧。

## 2. 各类固定资产的折旧方法

### (1) 本公司及子公司（不含无锡小天鹅股份有限公司和拉美子公司）

项 目	折旧年限(年)	残值率(%)	年折旧率(%)
房屋及建筑物	20-40	0.00、5.00	5.00-2.38
机器设备	10-18	0.00、5.00	10.00-5.28
运输工具	4-12	0.00、5.00	25.00-7.92
电子设备及其他	3-8	0.00、5.00	33.33-11.88

### (2) 本公司控股子公司无锡小天鹅股份有限公司

资产类别	预计使用寿命(年)	预计净残值率(%)	年折旧率(%)
房屋及建筑物	30-40	5.00	2.38-3.17
机器设备	10-18	5.00	5.28-9.50
电子设备	3-8	5.00	11.88-31.67
运输工具	4-12	5.00	7.92-23.75
其他设备	8	5.00	11.88

### (3) 美的开利拉美公司

资产类别	预计使用寿命(年)	预计净残值率(%)	年折旧率(%)
房屋及建筑物	25		4.00
机器设备及其他	8		12.50

## 3. 固定资产的减值测试方法、减值准备计提方法

资产负债表日，有迹象表明固定资产发生减值的，按照账面价值高于可收回金额的差额计提相应的减值准备。

## (十六) 在建工程

1. 在建工程同时满足经济利益很可能流入、成本能够可靠计量则予以确认。在建工程按建造该项资产达到预定可使用状态前所发生的实际成本计量。

2. 在建工程达到预定可使用状态时，按工程实际成本转入固定资产。已达到预定可使

用状态但尚未办理竣工决算的，先按估计价值转入固定资产，待办理竣工决算后再按实际成本调整原暂估价值，但不再调整原已计提的折旧。

3. 资产负债表日，有迹象表明在建工程发生减值的，按照账面价值高于可收回金额的差额计提相应的减值准备。

#### (十七) 借款费用

##### 1. 借款费用资本化的确认原则

公司发生的借款费用，可直接归属于符合资本化条件的资产的购建或者生产的，予以资本化，计入相关资产成本；其他借款费用，在发生时确认为费用，计入当期损益。

##### 2. 借款费用资本化期间

(1) 当借款费用同时满足下列条件时，开始资本化：1) 资产支出已经发生；2) 借款费用已经发生；3) 为使资产达到预定可使用或可销售状态所必要的购建或者生产活动已经开始。

(2) 若符合资本化条件的资产在购建或者生产过程中发生非正常中断，并且中断时间连续超过 3 个月，暂停借款费用的资本化；中断期间发生的借款费用确认为当期费用，直至资产的购建或者生产活动重新开始。

(3) 当所购建或者生产符合资本化条件的资产达到预定可使用或可销售状态时，借款费用停止资本化。

##### 3. 借款费用资本化金额

为购建或者生产符合资本化条件的资产而借入专门借款的，以专门借款当期实际发生的利息费用(包括按照实际利率法确定的折价或溢价的摊销)，减去将尚未动用的借款资金存入银行取得的利息收入或进行暂时性投资取得的投资收益后的金额，确定应予资本化的利息金额；为购建或者生产符合资本化条件的资产占用了一般借款的，根据累计资产支出超过专门借款的资产支出加权平均数乘以占用一般借款的资本化率，计算确定一般借款应予资本化的利息金额。

#### (十八) 无形资产

1. 无形资产包括土地使用权、非专利技术等，按成本进行初始计量。

2. 使用寿命有限的无形资产，在使用寿命内按照与该项无形资产有关的经济利益的预期实现方式系统合理地摊销，无法可靠确定预期实现方式的，采用直线法摊销。具体年限如下：



项 目	摊销年限 (年)
土地使用权	受益年限
非专利技术	合同规定年限或受益年限

3. 使用寿命确定的无形资产，在资产负债表日有迹象表明发生减值的，按照账面价值高于可收回金额的差额计提相应的减值准备；使用寿命不确定的无形资产和尚未达到可使用状态的无形资产，无论是否存在减值迹象，每年均进行减值测试。

4. 内部研究开发项目研究阶段的支出，于发生时计入当期损益。内部研究开发项目开发阶段的支出，同时满足下列条件的，确认为无形资产：（1）完成该无形资产以使其能够使用或出售在技术上具有可行性；（2）具有完成该无形资产并使用或出售的意图；（3）无形资产产生经济利益的方式，包括能够证明运用该无形资产生产的产品存在市场或无形资产自身存在市场，无形资产将在内部使用的，能证明其有用性；（4）有足够的技术、财务资源和其他资源支持，以完成该无形资产的开发，并有能力使用或出售该无形资产；（5）归属于该无形资产开发阶段的支出能够可靠地计量。

#### （十九）长期待摊费用

长期待摊费用按实际发生额入账，在受益期或规定的期限内分期平均摊销。如果长期待摊的费用项目不能使以后会计期间受益则将尚未摊销的该项目的摊余价值全部转入当期损益。

#### （二十）预计负债

1. 因对外提供担保、诉讼事项、产品质量保证、亏损合同等或有事项形成的义务成为公司承担的现时义务，履行该义务很可能导致经济利益流出公司，且该义务的金额能够可靠的计量时，公司将该项义务确认为预计负债。

2. 公司按照履行相关现时义务所需支出的最佳估计数对预计负债进行初始计量，并在资产负债表日对预计负债的账面价值进行复核。

#### （二十一）股份支付及权益工具

##### 1. 股份支付的种类

包括以权益结算的股份支付和以现金结算的股份支付。

##### 2. 权益工具公允价值的确定方法

（1）存在活跃市场的，按照活跃市场中的报价确定。

（2）不存在活跃市场的，采用估值技术确定，包括参考熟悉情况并自愿交易的各方最近进行的市场交易中使用的价格、参照实质上相同的其他金融工具的当前公允价值、现金流量

折现法和期权定价模型等。

### 3. 确认可行权权益工具最佳估计的依据

根据最新取得的可行权职工数变动等后续信息进行估计。

### 4. 实施、修改、终止股份支付计划的相关会计处理

#### (1) 以权益结算的股份支付

授予后立即可行权的换取职工服务的以权益结算的股份支付，在授予日按照权益工具的公允价值计入相关成本或费用，相应调整资本公积。完成等待期内的服务或达到规定业绩条件才可行权的换取职工服务的以权益结算的股份支付，在等待期内的每个资产负债表日，以对可行权权益工具数量的最佳估计为基础，按权益工具授予日的公允价值，将当期取得的服务计入相关成本或费用，相应调整资本公积。

换取其他方服务的权益结算的股份支付，如果其他方服务的公允价值能够可靠计量的，按照其他方服务在取得日的公允价值计量；如果其他方服务的公允价值不能可靠计量，但权益工具的公允价值能够可靠计量的，按照权益工具在服务取得日的公允价值计量，计入相关成本或费用，相应增加所有者权益。

#### (2) 以现金结算的股份支付

授予后立即可行权的换取职工服务的以现金结算的股份支付，在授予日按公司承担负债的公允价值计入相关成本或费用，相应增加负债。完成等待期内的服务或达到规定业绩条件才可行权的换取职工服务的以现金结算的股份支付，在等待期内的每个资产负债表日，以对可行权情况的最佳估计为基础，按公司承担负债的公允价值，将当期取得的服务计入相关成本或费用和相应的负债。

#### (3) 修改、终止股份支付计划

如果修改增加了所授予的权益工具的公允价值，公司按照权益工具公允价值的增加相应地确认取得服务的增加；如果修改增加了所授予的权益工具的数量，公司将增加的权益工具的公允价值相应地确认为取得服务的增加；如果公司按照有利于职工的方式修改可行权条件，公司在处理可行权条件时，考虑修改后的可行权条件。

如果修改减少了授予的权益工具的公允价值，公司继续以权益工具在授予日的公允价值为基础，确认取得服务的金额，而不考虑权益工具公允价值的减少；如果修改减少了授予的权益工具的数量，公司将减少部分作为已授予的权益工具的取消来进行处理；如果以不利于职工的方式修改了可行权条件，在处理可行权条件时，不考虑修改后的可行权条件。

如果公司在等待期内取消了所授予的权益工具或结算了所授予的权益工具（因未满足可

行权条件而被取消的除外)，则将取消或结算作为加速可行权处理，立即确认原本在剩余等待期内确认的金额。

## (二十二) 收入

### 1. 收入确认原则

#### (1) 销售商品

销售商品收入在同时满足下列条件时予以确认：1) 将商品所有权上的主要风险和报酬转移给购货方；2) 公司不再保留通常与所有权相联系的继续管理权，也不再对已售出的商品实施有效控制；3) 收入的金额能够可靠地计量；4) 相关的经济利益很可能流入；5) 相关的已发生或将发生的成本能够可靠地计量。

#### (2) 提供劳务

提供劳务交易的结果在资产负债表日能够可靠估计的(同时满足收入的金额能够可靠地计量、相关经济利益很可能流入、交易的完工进度能够可靠地确定、交易中已发生和将发生的成本能够可靠地计量)，采用完工百分比法确认提供劳务的收入。提供劳务交易的结果在资产负债表日不能够可靠估计的，若已经发生的劳务成本预计能够得到补偿，按已经发生的劳务成本金额确认提供劳务收入，并按相同金额结转劳务成本；若已经发生的劳务成本预计不能够得到补偿，将已经发生的劳务成本计入当期损益，不确认劳务收入。

#### (3) 让渡资产使用权

让渡资产使用权在同时满足相关的经济利益很可能流入、收入金额能够可靠计量时，确认让渡资产使用权的收入。利息收入按照他人使用本公司货币资金的时间和实际利率计算确定；使用费收入按有关合同或协议约定的收费时间和方法计算确定。

### 2. 收入确认的具体方法

#### (1) 销售商品

公司主要销售家用电器及机电产品。内销产品收入确认需满足以下条件：公司已根据合同约定将产品交付给购货方，且产品销售收入金额已确定，已经收回货款或取得了收款凭证且相关的经济利益很可能流入，产品相关的成本能够可靠地计量。外销产品收入确认需满足以下条件：公司已根据合同约定将产品报关、离港，取得提单，且产品销售收入金额已确定，已经收回货款或取得了收款凭证且相关的经济利益很可能流入，产品相关的成本能够可靠地计量。

#### (2) 提供服务

本公司向客户提供各类服务，在完成劳务时确认收入，这些收入分别包括修理收入、安

装收入、运输服务收入、仓储服务收入及配送服务收入。

1) 修理、安装服务，在完成劳务时确认收入。

2) 运输服务主要系为客户提供长途公路货物运输，本公司根据客户的运输需求组织运力承运，每月末按照合同价格计价并与客户对账认可后确认收入。

3) 仓储服务包括普货仓储服务、融通仓服务、零配件仓储服务，并提供库存库龄分析、条码管理、退换货管理等增值服务，每月末按照合同价格计价并与客户对账认可后确认收入。

4) 配送服务主要为客户提供货物装卸及城际短途配送，每月末按照合同价格计价并与客户对账认可后确认收入。

### (二十三) 政府补助

1. 政府补助包括与资产相关的政府补助和与收益相关的政府补助。公司取得的、用于购建或以其他方式形成长期资产的政府补助划分为与资产相关的政府补助，除与资产相关的政府补助之外的政府补助划分为与收益相关的政府补助。

2. 对期末有证据表明公司能够符合财政扶持政策规定的相关条件且预计能够收到财政扶持资金的，按应收金额确认政府补助。除此之外，政府补助均在实际收到时确认。

3. 政府补助为货币性资产的，按照收到或应收的金额计量；政府补助为非货币性资产的，按照公允价值计量，公允价值不能可靠取得的，按照名义金额计量。

4. 与资产相关的政府补助，确认为递延收益，在相关资产使用寿命内平均分配，计入当期损益。与收益相关的政府补助，用于补偿以后期间的相关费用或损失的，确认为递延收益，在确认相关费用的期间，计入当期损益；用于补偿已发生的相关费用或损失的，直接计入当期损益。

### (二十四) 递延所得税资产、递延所得税负债

1. 根据资产、负债的账面价值与其计税基础之间的差额（未作为资产和负债确认的项目按照税法规定可以确定其计税基础的，该计税基础与其账面数之间的差额），按照预期收回该资产或清偿该负债期间的适用税率计算确认递延所得税资产或递延所得税负债。

2. 确认递延所得税资产以很可能取得用来抵扣可抵扣暂时性差异的应纳税所得额为限。资产负债表日，有确凿证据表明未来期间很可能获得足够的应纳税所得额用来抵扣可抵扣暂时性差异的，确认以前会计期间未确认的递延所得税资产。

3. 资产负债表日，对递延所得税资产的账面价值进行复核，如果未来期间很可能无法获得足够的应纳税所得额用以抵扣递延所得税资产的利益，则减记递延所得税资产的账面价值。在很可能获得足够的应纳税所得额时，转回减记的金额。

4. 公司当期所得税和递延所得税作为所得税费用或收益计入当期损益，但不包括下列情况产生的所得税：(1) 企业合并；(2) 直接在所有者权益中确认的交易或者事项。

#### (二十五) 经营租赁

公司为承租人时，在租赁期内各个期间按照直线法将租金计入相关资产成本或确认为当期损益，发生的初始直接费用，直接计入当期损益。或有租金在实际发生时计入当期损益。

公司为出租人时，在租赁期内各个期间按照直线法将租金确认为当期损益，发生的初始直接费用，除金额较大的予以资本化并分期计入损益外，均直接计入当期损益。或有租金在实际发生时计入当期损益。

#### (二十六) 套期会计

##### 1. 套期包括现金流量套期。

2. 对于满足下列条件的套期工具，运用套期会计方法进行处理：(1) 在套期开始时，公司对套期关系(即套期工具和被套期项目之间的关系)有正式指定，并准备了关于套期关系、风险管理目标和套期策略的正式书面文件；(2) 该套期预期高度有效，且符合公司最初为该套期关系所确定的风险管理策略；(3) 对预期交易的现金流量套期，预期交易很可能发生，且必须使公司面临最终将影响损益的现金流量变动风险；(4) 套期有效性能够可靠地计量；(5) 持续地对套期有效性进行评价，并确保该套期在套期关系被指定的会计期间内高度有效。

套期同时满足下列条件时，公司认定其高度有效：(1) 在套期开始及以后期间，该项套期预期会高度有效地抵销套期指定期间被套期风险引起的公允价值或现金流量变动；(2) 该套期的实际抵销结果在 80%至 125%的范围内。

##### 3. 套期会计处理

(1) 套期工具利得或损失中属于有效套期的部分，直接确认为所有者权益，无效部分计入当期损益。

(2) 被套期项目为预期交易，且该预期交易使公司随后确认一项金融资产或一项金融负债的，原直接确认为所有者权益的相关利得或损失，在该金融资产或金融负债影响企业损益的相同期间转出，计入当期损益；如果该预期交易使公司在随后确认一项非金融资产或非金融负债的，将原直接在所有者权益中确认的相关利得或损失转出，计入该非金融资产或非金融负债的初始确认金额。且该预期交易使公司随后确认一项资产或负债的，原直接确认为所有者权益的相关利得或损失，在该资产或负债影响企业损益的相同期间转出，计入当期损益。

其他现金流量套期，原直接计入所有者权益的套期工具利得或损失，在被套期预期交易影响损益的相同期间转出，计入当期损益。

### 三、税项

#### (一) 主要税种及税率

税 种	计 税 依 据	税 率
增值税	销售货物或提供应税劳务	17%、6%、11%、3%
营业税	应纳税营业额	3%、5%
房产税	从价计征的，按房产原值一次减除 30%后余值的 1.2%计缴；从租计征的，按租金收入的 12%计缴	1.2%、12%
城市维护建设税	应缴流转税税额	5%、7%
教育费附加	应缴流转税税额	3%
地方教育附加	应缴流转税税额	1%、2%
企业所得税	应纳税所得额	12.5%、15%、25%

#### (二) 税收优惠及批文

1. 2011 年 8 月 23 日，本公司控股子公司广东美芝制冷设备有限公司被认定为高新技术企业，取得《高新技术企业证书》，有效期为三年。高新技术企业认证证书编号为 GF201144000601。2013 年按 15%的税率计缴企业所得税。

2. 2012 年 9 月 12 日，本公司控股子公司广东美芝精密制造有限公司被认定为高新技术企业，取得《高新技术企业证书》，有效期为三年。高新技术企业认证证书编号为 GF201244000087。2013 年按 15%的税率计缴企业所得税。

3. 2012 年 11 月 26 日，本公司控股子公司广东美的暖通设备有限公司被认定为高新技术企业，取得《高新技术企业证书》，有效期为三年。高新技术企业认证证书编号为 GR201244000708, 2013 年按 15%的税率计缴企业所得税。

4. 2010 年 11 月 5 日，本公司控股子公司安徽美芝制冷设备有限公司被认定为高新技术企业，取得《高新技术企业证书》，有效期为三年。2013 年 10 月 14 日，安徽美芝制冷设备有限公司接到安徽省科学技术厅通知，高新技术企业申请通过复审。2013 年按 15%的税率计缴企业所得税。

5. 2012 年 7 月 3 日，本公司控股子公司安徽美芝精密制造有限公司被认定为高新技术企业，取得《高新技术企业证书》，有效期为三年。高新技术企业认证证书编号为 GR2012234000097。2013 年按 15%的税率计缴企业所得税。

6. 2011 年 10 月 13 日，本公司控股子公司广东美的制冷设备有限公司被认定为高新技术企业，取得《高新技术企业证书》，有效期为三年。高新技术企业认证证书编号为

GF201144001038。2013 年按 15%的税率计缴企业所得税。

7. 2011 年 10 月 14 日，本公司控股子公司合肥美的电冰箱有限公司被认定为高新技术企业，取得《高新技术企业证书》，有效期为三年。高新技术企业认证证书编号为 GF201134000330。2013 年按 15%的税率计缴企业所得税。

8. 2011 年 10 月 11 日，本公司控股子公司重庆美的通用制冷设备有限公司被认定为高新技术企业，取得《高新技术企业证书》，有效期为三年。高新技术企业认证证书编号为 GF201151100035。2013 年按 15%的税率计缴企业所得税。

9. 2011 年 10 月 14 日，本公司控股子公司合肥华凌股份有限公司被认定为高新技术企业，取得《高新技术企业证书》，有效期为三年。高新技术企业认证证书编号为 GF201134000498。2013 年按 15%的税率计缴企业所得税。

10. 2011 年 10 月 14 日，本公司控股子公司广东美的集团芜湖制冷设备有限公司被认定为高新技术企业，取得《高新技术企业证书》，有效期为三年。高新技术企业认证证书编号为 GF201134000548。2013 年按 15%的税率计缴企业所得税。

11. 2011 年 11 月 24 日，本公司控股子公司湖北美的电冰箱有限公司被认定为高新技术企业，取得《高新技术企业证书》，有效期为三年。高新技术企业认证证书编号为 GR201142000163。2013 年按 15%的税率计缴企业所得税。

12. 2012 年 5 月 21 日，本公司控股子公司无锡小天鹅股份有限公司被认定为高新技术企业，取得《高新技术企业证书》，有效期为三年。高新技术企业认证证书编号为 GF201232000096。2013 年按 15%的税率计缴企业所得税。

13. 2011 年 10 月 13 日，本公司全资子公司佛山市顺德区美的洗涤电器制造有限公司被认定为高新技术企业，取得《高新技术企业证书》，有效期为三年。高新技术企业认证证书编号为 GF201144000872。2013 年按 15%的税率计缴企业所得税。

14. 2011 年 10 月 13 日，本公司控股子公司广东威特真空电子制造有限公司被认定为高新技术企业，取得《高新技术企业证书》，有效期为三年。高新技术企业认证证书编号为 GF201144001082。2013 年按 15%的税率计缴企业所得税。

15. 2011 年 10 月 9 日，本公司控股子公司江西美的贵雅照明有限公司被认定为高新技术企业，取得《高新技术企业证书》，有效期为三年。高新技术企业认证证书编号为 GF201144001082。2013 年按 15%的税率计缴企业所得税。

16. 2011 年 11 月 15 日，本公司控股子公司芜湖美的厨卫电器制造有限公司被认定为高新技术企业，取得《高新技术企业证书》，有效期为三年。高新技术企业认证证书编号为

GR201134000282。2013 年按 15%的税率计缴企业所得税。

17. 2012 年 11 月 15 日，本公司控股子公司芜湖美的洗涤电器制造有限公司被认定为高新技术企业，取得《高新技术企业证书》，有效期为三年。高新技术企业认证证书编号为 GR201234000405。2013 年按 15%的税率计缴企业所得税。

18. 2012 年 6 月 29 日，本公司控股子公司安得物流股份有限公司被认定为高新技术企业，取得《高新技术企业证书》，有效期为三年。高新技术企业认证证书编号为 GF201234000055。2013 年按 15%的税率计缴企业所得税。

19. 2012 年 11 月 26 日，本公司全资子公司佛山市顺德区美的电热电器制造有限公司被认定为高新技术企业，取得《高新技术企业证书》，有效期为三年。高新技术企业认证证书编号为 GF201244000587。2013 年按 15%的税率计缴企业所得税。

20. 2011 年 10 月 13 日，本公司控股子公司佛山市威灵洗涤电机制造有限公司被认定为高新技术企业，取得《高新技术企业证书》，有效期为三年。高新技术企业认证证书编号为 GF201144001085。2013 年按 15%的税率计缴企业所得税。

21. 2011 年 8 月 23 日，本公司控股子公司广东威灵电机制造有限公司被认定为高新技术企业，取得《高新技术企业证书》，有效期为三年。高新技术企业认证证书编号为 GF201144000222。2013 年按 15%的税率计缴企业所得税。

22. 2010 年 12 月 13 日，本公司控股子公司淮安威灵电机制造有限公司被认定为高新技术企业，取得《高新技术企业证书》，有效期为三年。高新技术企业认证证书编号为 GR201032000815。2013 年 9 月 22 日，通过高新技术企业认定，证书尚在办理中。2013 年按 15%的税率计缴企业所得税。

23. 2011 年 10 月 14 日，本公司控股子公司威灵（芜湖）电机制造有限公司被认定为高新技术企业，取得《高新技术企业证书》，有效期为三年。高新技术企业认证证书编号为 GF201134000472。2013 年按 15%的税率计缴企业所得税。

24. 2011 年 8 月 2 日，本公司控股子公司江苏美的春花电器股份有限公司被认定为高新技术企业，取得《高新技术企业证书》，有效期为三年。高新技术企业认证证书编号为 GR201132000028。2013 年按 15%的税率计缴企业所得税。

25. 2011 年 10 月 14 日，本公司控股子公司合肥美的洗衣机有限公司被认定为高新技术企业，取得《高新技术企业证书》，有效期为三年。高新技术企业认证证书编号为 GF20113400043。2013 年按 15%的税率计缴企业所得税。

26. 2012 年 8 月 6 日，本公司控股子公司无锡飞翎电子有限公司被认定为高新技术企



业，取得《高新技术企业证书》，有效期为三年。高新技术企业认证证书编号为 GR201232000673。2013 年按 15%的税率计缴企业所得税。

27. 2011 年 11 月 24 日，本公司控股子公司小天鹅（荆州）三金电器有限公司被认定为高新技术企业，取得《高新技术企业证书》，有效期为三年。高新技术企业认证证书编号为 GR201142000211。2013 年按 15%的税率计缴企业所得税。

28. 2012 年 5 月 21 日，本公司控股子公司无锡小天鹅通用电器有限公司被认定为高新技术企业，取得《高新技术企业证书》，有效期为三年。高新技术企业认证证书编号为 GR201232000077。2013 年按 15%的税率计缴企业所得税。

29. 2011 年 11 月 15 日，本公司控股子公司芜湖美的太阳能科技有限公司被认定为高新技术企业，取得《高新技术企业证书》，有效期为三年。高新技术企业认证证书编号为 GR201134000348。2013 年按 15%的税率计缴企业所得税。

30. 2011 年 10 月 13 日，本公司控股子公司佛山市顺德区美的饮水机制造有限公司被认定为高新技术企业，取得《高新技术企业证书》，有效期为三年。高新技术企业认证证书编号为 GR201144000643。2013 年按 15%的税率计缴企业所得税。

31. 2013 年 7 月 16 日，本公司控股子公司合肥美的暖通设备有限公司被认定为高新技术企业，取得《高新技术企业证书》，有效期为三年。高新技术企业认证证书编号为 GR201334000033。2013 年按 15%的税率计缴企业所得税。

32. 经佛山市顺德区国家税务局根据财税（2012）27 号文认定，本公司控股子公司佛山市顺德区美的电子科技有限公司享受符合条件的软件企业减免企业所得税优惠。在 2017 年 12 月 31 日前自获利年度起计算优惠期，第一年至第二年免征企业所得税，第三年至第五年按照 25%的法定税率减半征收企业所得税，并享受至期满为止。2013 年为第三个获利年度，按 12.5%的税率计缴企业所得税。

33. 2012 年 9 月 12 日，本公司控股子公司广东美的厨房电器制造有限公司被认定为高新技术企业，取得《高新技术企业证书》，有效期为三年。高新技术企业认证证书编号为 GF201244000221。2013 年按 15%的税率计缴企业所得税。

#### **四、企业合并及合并财务报表**

##### **（一）子公司情况**

本公司下属子公司较多，此处仅披露主要子公司基本情况。

##### **1. 通过设立或投资等方式取得的子公司**

子公司全称	子公司类型	注册地	业务性质	注册资本	经营范围	组织机构代码
美的国际控股有限公司	全资子公司	香港	贸易与投资	USD 23,800.00	贸易代理及投资	
佛山市美的日用家电集团有限公司	全资子公司	佛山市	日用电器制造	RMB 2,000,000.00	日用电器生成与销售	70807992-2
美的集团财务有限公司	全资子公司	佛山市	融资担保等金融业务	RMB 1,500,000.00	办理成员单位间资金业务	55912326-3
广东美的制冷设备有限公司	控股子公司	佛山市	空调制造	RMB 854,000.00	制冷设备生产、销售	72547107-X
广东美的环境电器制造有限公司	全资子公司	中山市	日用电器制造	RMB 200,000.00	风扇、电暖气等生产、销售	75561454-5
美的电器（新加坡）贸易有限公司	全资子公司	新加坡	空调销售	SGD 64,760.00	进出口贸易	
广东美的暖通设备有限公司	全资子公司	佛山市	空调等设备制造与安装	RMB 100,000.00	空调采暖通风等设备生产与安装	78115339-1
美的电器（BVI）有限公司	全资子公司	英属维尔京群岛	投资	USD 33,000.00	进出口贸易、海外投资	
佛山市顺德区美的电热器制造有限公司	全资子公司	佛山市	日用电器制造	USD 2,200.00	电饭煲、电磁炉生产、销售	78489659-6
佛山市顺德区美的洗涤电器制造有限公司	全资子公司	佛山市	洗碗机制造	USD 16,000.00	洗碗机生产、销售	72111214-1
安徽美芝精密制造有限公司	全资子公司	芜湖市	压缩机制造	RMB 842,105.26	压缩机生产、销售	56342212-7
安徽美芝压缩机销售有限公司	全资子公司	芜湖市	压缩机销售	RMB 100,000.00	压缩机销售	57178941-2
芜湖美智空调设备有限公司	全资子公司	芜湖市	空调制造	RMB 830,000.00	制冷设备生产、销售	55458322-8

(续上表)

子公司全称	期末实际出资额	实质上构成对子公司净投资的其他项目余额	持股比例 (%)	表决权比例 (%)	是否合并报表
美的国际控股有限公司	176,974.50		100.00	100.00	是
佛山市美的日用家电集团有限公司	2,000,000.00		100.00	100.00	是
美的集团财务有限公司	1,500,000.00		98.45	100.00	是
广东美的制冷设备有限公司	819,091.81		80.00	80.00	是
广东美的环境电器制造有限公司	200,000.00		100.00	100.00	是
美的电器（新加坡）贸易有限公司	SGD 700.00		100.00	100.00	是
广东美的暖通设备有限公司	100,000.00		100.00	100.00	是
美的电器（BVI）有限公司	236,542.62		100.00	100.00	是
佛山市顺德区美的电热器制造有限公司	142,870.00		100.00	100.00	是
佛山市顺德区美的洗涤电器制造有限公司	130,899.03		100.00	100.00	是
安徽美芝精密制造有限公司	842,105.26		100.00	100.00	是
安徽美芝压缩机销售有限公司	100,000.00		100.00	100.00	是
芜湖美智空调设备有限公司	830,000.00		100.00	100.00	是

(续上表)

子公司全称	少数股东权益	少数股东权益中用于冲减少数股东损益的金额	从母公司所有者权益中冲减子公司少数股东分担的本期亏损超过少数股东在该子公司期初所有者权益中所享有份额后的余额
美的国际控股有限公司			
佛山市美的日用家电集团有限公司			
美的集团财务有限公司			
广东美的制冷设备有限公司	551,668.82		
广东美的环境电器制造有限公司			
美的电器（新加坡）贸易有限公司			
广东美的暖通设备有限公司			
美的电器（BVI）有限公司			
佛山市顺德区美的电热器制造有限公司			
佛山市顺德区美的洗涤电器制造有限公司			
安徽美芝精密制造有限公司			
安徽美芝压缩机销售有限公司			
芜湖美智空调设备有限公司			

## 2. 同一控制下企业合并取得的子公司

子公司全称	子公司类型	注册地	业务性质	注册资本	经营范围	组织机构代码
广东美的集团芜湖制冷设备有限公司	控股子公司	芜湖市	空调制造	USD 6,928.00	空调的制造和销售	70490853-5
美的集团武汉制冷设备有限公司	控股子公司	武汉市	空调制造	USD 8,000.00	空调的制造和销售	75817991-3
安得物流股份有限公司	全资子公司	芜湖市	现代物流	RMB 676,500.00	仓储物流运输	71992943-5
广东美的厨房电器制造有限公司	全资子公司	佛山市	微波炉制造	USD 42,000.00	生产经营微波炉	79291724-6

(续上表)

子公司全称	期末实际出资额	实质上构成对子公司净投资的其他项目余额	持股比例 (%)	表决权比例 (%)	是否合并报表
广东美的集团芜湖制冷设备有限公司	377,030.09		80.00	80.00	是
美的集团武汉制冷设备有限公司	79,504.33		80.00	80.00	是
安得物流股份有限公司	676,500.00		100.00	100.00	是
广东美的厨房电器制造有限公司	305,621.40		100.00	100.00	是

(续上表)

子公司全称	少数股东权益	少数股东权益中用于冲减少数股东损益的金额	从母公司所有者权益中冲减子公司少数股东分担的本期亏损超过少数股东在该子公司期初所有者权益中所享有份额后的余额
广东美的集团芜湖制冷设备有限公司	241,401.19		
美的集团武汉制冷设备有限公司	124,606.30		
安得物流股份有限公司			
广东美的厨房电器制造有限公司			

## 3. 非同一控制下企业合并取得的子公司

子公司全称	子公司类型	注册地	业务性质	注册资本	经营范围	组织机构代码
合肥美的电冰箱有限公司	全资子公司	合肥市	电冰箱制造	USD 92,109.87	电器产品生产、销售	14906759-6
无锡小天鹅股份有限公司	控股子公司	无锡市	电器机械制造	RMB 632,487.76	电器机械及器材生产、销售	70404676-0
广东美芝制冷设备有限公司	控股子公司	佛山市	压缩机制造	USD 55,270.00	压缩机生产、安装	61741137-9
威灵控股有限公司	控股子公司	香港	电机制造	HKD1,424,603.00	家用电器、电机及电子电器的制造和销售	
美的马来西亚合资公司	控股子公司	马来西亚	空调销售	MYR12,000.00	空调销售及维修	194517-X

(续上表)

子公司全称	期末实际出资额	实质上构成对子公司净投资的其他项目余额	持股比例 (%)	表决权比例 (%)	是否合并报表
合肥美的电冰箱有限公司	711,276.22		100.00	100.00	是
无锡小天鹅股份有限公司	2,615,431.77		40.08	40.08	是
广东美芝制冷设备有限公司	89,787.77		60.00	60.00	是
威灵控股有限公司	656,644.14		68.99	68.99	是
美的马来西亚合资公司	702.68		72.86	72.86	是

(续上表)

子公司全称	少数股东权益	少数股东权益中用于冲减少数股东损益的金额	从母公司所有者权益中冲减子公司少数股东分担的本期亏损超过少数股东在该子公司期初所有者权益中所享有份额后的余额
合肥美的电冰箱有限公司			
无锡小天鹅股份有限公司	2,281,337.56		
广东美芝制冷设备有限公司	627,364.83		
威灵控股有限公司	949,074.57		
美的马来西亚合资公司	1,182.42		

#### 4. 其他说明

(1) 拥有其半数或半数以下表决权的子公司，纳入合并财务报表范围的原因说明

无锡小天鹅股份有限公司为本公司控股子公司，并对其财务和经营决策具有实质控制权，将其纳入合并财务报表范围。

(2) 拥有半数以上表决权但未能对其形成控制的，未形成控制的原因说明

本公司持有 PT.Midea Planet Indonesia 51.00%股权，但在财务和经营方面均无决策权和实质控制权，故未将其纳入合并财务报表范围。

#### (二) 合并范围发生变更的说明

##### 1. 报告期新纳入合并财务报表范围的子公司

因非同一控制下企业合并而增加子公司的情况说明

根据美的制冷(香港)有限公司与 Hicom Holdings Bhd.、Eastern Trinity Sdn. Bhd. 于 2013 年 6 月 26 日签订的《股权转让协议》，美的制冷(香港)有限公司以 681.94 千元林吉特，折合美元 224.95 千元，折合人民币 1,370.01 千元受让 Hicom Holdings Bhd. 持有的美的马来西亚合资公司 21.86% 的股权。原持股比例 51%，收购后持股比例 72.86%。美的制冷(香港)有限公司已于 2013 年 11 月 30 日支付股权转让款 1,370.01 千元，并办理了相应的财产权交接手续，故自 2013 年 12 月起将其纳入合并财务报表范围。

##### 2. 报告期不再纳入合并财务报表范围的子公司

(1) 出售股权而减少子公司的情况说明

1) 根据芜湖安得投资有限公司与武汉振威经济发展有限公司于 2013 年 2 月 7 日签订的《股权转让协议》，芜湖安得投资有限公司以 69,750.00 千元将所持有的武汉美安储运有限公司 100%股权转让给武汉振威经济发展有限公司。芜湖安得投资有限公司已于 2013 年 2 月收到该项股权转让款 69,750.00 千元，并办理了相应的财产权交接手续，故自 2013 年 2 月起不再将其纳入合并财务报表范围。

2) 根据安得物流股份有限公司、芜湖安得投资有限公司与黄石市新兴华昌电器有限公司于 2013 年 11 月 22 日签订的《股权转让协议》，安得物流股份有限公司、芜湖安得投资有限公司以 11,976.42 千元将所持有的鄂州安得物流有限公司 80%和 20%股权转让给黄石市新兴华昌电器有限公司。安得物流股份有限公司、芜湖安得投资有限公司已于 2013 年 12 月收到该项股权转让款 9,170.35 千元，并办理了相应的财产权交接手续，故自 2013 年 12 月起不再将其纳入合并财务报表范围。

3) 根据安得物流股份有限公司、芜湖安得投资有限公司与东莞实德实业投资有限公司、新疆金驰电器有限公司于 2013 年 3 月 3 日签订的《股权转让协议》，安得物流股份有限公司、芜湖安得投资有限公司以 21,802.75 千元将所持有的新疆安得物流有限公司 80%和 20%股权转让给东莞实德实业投资有限公司、新疆金驰电器有限公司各 50%股权。安得物流股份有限公司、芜湖安得投资有限公司已于 2013 年 6 月 20 日收到该项股权转让款 21,802.75 千元，并办理了相应的财产权交接手续，故自 2013 年 6 月起不再将其纳入合并财务报表范围。

4) 根据美的集团股份有限公司、美的国际控股有限公司与香港卧龙控股集团有限公司于 2013 年 7 月 31 日签订的《股权转让协议》，美的集团股份有限公司、美的国际控股有限公司以 155,730.00 千元将所持有的江苏清江电机制造有限公司及其子公司江苏淮阴淮达电气工业有限公司 100%股权转让给香港卧龙控股集团有限公司。美的集团股份有限公司已于 2013 年 10 月 25 日收到股权转让款 29,999.99 千元, 2013 年 10 月 29 日收到股权转让款 30,000.02 千元, 2013 年 10 月 30 日收到股权转让款 30,000.00 千元, 2013 年 10 月 31 日收到该项股权转让款 26,797.50 千元, 美的国际控股有限公司收到该项股权转让款 38,932.50 千元, 并办理了相应的财产权交接手续, 故自 2013 年 11 月起不再将其纳入合并财务报表范围。

5) 根据美的集团股份有限公司与浙江开山压缩机股份有限公司于 2013 年 7 月 31 日签订的《股权转让协议》，美的集团股份有限公司以 20,000.00 千元将所持有的广东正力精密机械有限公司 93%股权转让给浙江开山压缩机股份有限公司。美的集团股份有限公司已于

2013 年 8 月 5 日收到该项股权转让款 20,000.00 千元，并办理了相应的财产权交接手续，故自 2013 年 8 月起不再将其纳入合并财务报表范围。

6) 根据美的集团股份有限公司与宿迁市科路养护技术有限公司于 2013 年 11 月 8 日签订的《股权转让协议》，美的集团股份有限公司以 300.00 千元将所持有的江苏淮安威拓公路养护设备有限公司及其子公司佛山市威特路桥养护机械系统集成有限公司 100%股权转让给宿迁市科路养护技术有限公司。美的集团股份有限公司已于 2013 年 11 月 15 日收到该项股权转让款 300.00 千元，并办理了相应的财产权交接手续，故自 2013 年 12 月起不再将其纳入合并财务报表范围。

7) 根据美的集团股份有限公司与邓奕威于 2013 年 10 月 31 日签订的《股权转让协议》，美的集团股份有限公司以 8,616.00 千元将所持有的广东顺德美的科技孵化器有限公司 100%股权转让给邓奕威。本公司已于 2013 年 12 月 27 日收到该项股权转让款 8,616.00 千元，并办理了相应的财产权交接手续，故自 2013 年 12 月起不再将其纳入合并财务报表范围。

#### (2) 因其他原因减少子公司的情况说明

- 1) 2013 年 01 月，广东美的自控科技有限公司注销。
- 2) 2013 年 02 月，美的拉丁美洲有限公司注销。
- 3) 2013 年 03 月，中山顺鹰电器制造有限公司注销。
- 4) 2013 年 08 月，北京市美的商用空调销售有限公司注销。
- 5) 2013 年 11 月，佛山市顺德区博文投资有限公司注销。
- 6) 2013 年 11 月，美的集团电冰箱制造（合肥）有限公司注销。
- 7) 2013 年 12 月，苏州美的清洁健康电器制造有限公司注销。
- 8) 2013 年 12 月，广东美的集团芜湖物业管理有限责任公司注销。
- 9) 2013 年 12 月，广东美的楼宇科技有限公司注销。
- 10) 2013 年 12 月，无锡小天鹅驱动和控制技术开发有限公司注销。
- 11) 2013 年 11 月，无锡小天鹅华印电器有限公司注销。

#### (三) 本期新纳入合并范围的主体和本期不再纳入合并范围的主体

##### 1. 本期新纳入合并范围的子公司

公司名称	期末净资产	本期净利润
美的马来西亚合资公司	4,356.74	336.78

## 2. 本期不再纳入合并范围的子公司

公司名称	处置日净资产	期初至处置日净利润
武汉美安储运有限公司	69,754.74	53.59
鄂州安得物流有限公司	9,989.31	-0.15
新疆安得物流有限公司	20,003.17	0.43
江苏清江电机制造有限公司	79,882.43	54,805.39
江苏淮阴淮达电气工业有限公司	6,571.40	
广东正力精密机械有限公司	12,826.42	-1,255.16
江苏淮安威拓公路养护设备有限公司	1,190.75	-9,889.81
佛山市威特路桥养护机械系统集成有限公司	27.39	-1,920.89
广东顺德美的科技孵化器有限公司	8,616.09	866.84
广东美的自控科技有限公司	0.66	-2,770.91
美的拉丁美洲有限公司(迈阿密)	100.76	5.22
中山顺鹰电器制造有限公司	77.72	
北京市美的商用空调销售有限公司	508.86	-3,163.35
佛山市顺德区博文投资有限公司	7,785.81	30.47
美的集团电冰箱制造(合肥)有限公司	30,866.34	866.34
苏州美的清洁健康电器制造有限公司	150,078.92	13.00
广东美的集团芜湖物业建设管理有限责任公司	21,642.78	317.45
广东美的楼宇科技有限公司		7,380.02
无锡小天鹅驱动和控制技术开发有限公司	11,424.80	-223.87
无锡小天鹅华印电器有限公司	52,220.48	889.48

## (四) 境外经营实体主要报表项目的折算汇率

本报告期合并财务报表中所包含的境外经营实体主要财务报表项目的折算汇率为：资产负债表中的资产和负债项目采用资产负债表日的即期汇率折算，即 1 美元= 6.0969 元人民币。所有者权益项目（除未分配利润项目外）采用发生时的即期汇率折算，损益表和现金流量表采用发生日的近似汇率折算，即 1 美元= 6.1896 元人民币。

**五、合并财务报表项目注释**

## (一) 合并资产负债表项目注释

## 1. 货币资金

## (1) 明细情况

项 目	期末数		
	原币金额	汇率	折人民币金额
<b>库存现金</b>			
人民币			138.78
美元	11.09	6.0969	67.60
日元	3,631.89	0.0578	209.82
港币	15.54	0.7862	12.22
欧元	7.61	8.4189	64.08
巴西雷亚尔	573.72	2.5629	1,470.39
越南盾	521,398.29	0.0003	149.69
印度卢比	1.02	0.0978	0.10
林吉特	7.00	1.8470	12.93
小 计			2,125.61
<b>银行存款</b>			
人民币			12,909,463.55
美元	157,338.30	6.0969	959,275.93
日元	3,040.49	0.0578	175.65
港币	400,475.02	0.7862	314,854.79
欧元	13,590.32	8.4189	114,415.58
越南盾	157,572,098.01	0.0003	45,238.95
印度卢比	552,296.02	0.0978	54,014.55
新加坡元	293.32	4.7845	1,403.38
巴西雷亚尔	211,180.85	2.5629	541,235.41
林吉特	3,722.83	1.8470	6,876.17
小 计			14,946,953.96
<b>其他货币资金</b>			
人民币			620,957.31
美元	598.04	6.0969	3,646.16
小 计			624,603.47
合 计			15,573,683.04

(续上表)

项 目	期初数		
	原币金额	汇率	折人民币金额
<b>库存现金</b>			
人民币			1,060.13
美元	501.45	6.2855	3,151.88
日元	242.33	0.0730	17.70
港币	25.20	0.8108	20.44
欧元	0.02	8.3176	0.17
巴西雷亚尔	122.49	3.0426	372.67
越南盾	2,158.00	0.0003	0.65
小 计			4,623.64
<b>银行存款</b>			
人民币			8,202,782.38
美元	370,044.39	6.2855	2,325,914.01
日元	132,321.13	0.0730	9,665.98
港币	108,658.20	0.8108	88,100.07
欧元	69,962.02	8.3176	581,916.08
越南盾	25,545,298.72	0.0003	7,709.09
新加坡元	1,495.11	5.0929	7,614.43
巴西雷亚尔	79,496.22	3.0426	241,875.20
小 计			11,465,577.24
<b>其他货币资金</b>			
人民币			1,964,145.19
美元	185.03	6.2855	1,163.01
小 计			1,965,308.20
合 计			13,435,509.08



(2) 因抵押、质押或冻结等对使用有限制、存放在境外、有潜在回收风险的款项的说明。  
其他货币资金期末余额主要为银行承兑汇票保证金。

## 2. 存放中央银行款项

### (1) 明细情况

项 目	期末数	期初数
存放中央银行法定准备金	919,725.16	512,316.62
存放中央银行超额存款准备金	3,907.06	4,826.25
合 计	923,632.22	517,142.87

### (2) 对使用有限制、存放在境外、有潜在回收风险的款项的说明

存放中央银行法定准备金系按规定缴存中国人民银行的法定存款准备金，该等款项不能用于日常业务。

## 3. 存放同业款项

项 目	期末数	期初数
存放境内银行	1,746,284.24	314,399.48
小 计	1,746,284.24	314,399.48
减：坏账准备		
合 计	1,746,284.24	314,399.48

## 4. 交易性金融资产

项 目	期末数	期初数
衍生金融资产	759,565.22	231,549.94
合 计	759,565.22	231,549.94

衍生金融资产期末余额主要系尚未交割的远期外汇合约所产生的公允价值变动收益。

## 5. 应收票据

### (1) 明细情况

种类	期末数			期初数		
	账面余额	坏账准备	账面价值	账面余额	坏账准备	账面价值
银行承兑汇票	14,150,532.20		14,150,532.20	12,386,424.76		12,386,424.76
合 计	14,150,532.20		14,150,532.20	12,386,424.76		12,386,424.76

### (2) 期末公司已质押的应收票据情况（金额前 5 名情况）

出票单位	出票日	到期日	金额
金华市奥特亨工具有限公司	2013-07-22	2014-01-22	9,690.00
中山市丰耀商业有限公司	2013-08-21	2014-02-21	5,000.00
南通半球家用电器有限公司	2013-08-07	2014-02-07	2,700.00
中山市丰耀商业有限公司	2013-10-24	2014-04-24	2,600.00
重庆华轻商业公司	2013-09-11	2014-03-10	2,000.00
小 计			21,990.00

## (3) 期末公司已经背书给他方但尚未到期的票据情况（金额前 5 名情况）

出票单位	出票日	到期日	金额
山东美的暖通设备销售有限公司	2013-08-26	2014-02-26	42,500.00
苏宁云商集团股份有限公司苏宁采购中心	2013-09-05	2014-03-05	40,929.60
南昌市奥克斯电气制造有限公司	2013-10-30	2014-04-30	35,000.00
南昌市奥克斯电气制造有限公司	2013-09-27	2014-03-27	30,000.00
陕西美的制冷产品销售有限公司	2013-08-29	2014-02-28	29,600.00
小 计			178,029.60

## 6. 应收账款

## (1) 明细情况

## 1) 类别明细情况

种 类	期末数			
	账面余额		坏账准备	
	金额	比例(%)	金额	比例(%)
单项金额重大并单项计提坏账准备				
按组合计提坏账准备				
账龄分析法组合	8,449,751.68	99.78	521,313.43	6.17
个别认定法组合				
小 计	8,449,751.68	99.78	521,313.43	6.17
单项金额虽不重大但单项计提坏账准备	18,523.58	0.22	18,523.58	100.00
合 计	8,468,275.26	100.00	539,837.01	6.37

(续上表)

种 类	期初数			
	账面余额		坏账准备	
	金额	比例(%)	金额	比例(%)
单项金额重大并单项计提坏账准备				
按组合计提坏账准备				
账龄分析法组合	10,479,345.40	99.99	614,771.78	5.87
个别认定法组合				
小 计	10,479,345.40	99.99	614,771.78	5.87
单项金额虽不重大但单项计提坏账准备	1,384.79	0.01	1,384.79	100.00
合 计	10,480,730.19	100.00	616,156.57	5.88

## 2) 组合中, 采用账龄分析法计提坏账准备的应收账款

账龄	期末数		
	账面金额		坏账准备
	金额	比例 (%)	
1年以内	8,165,585.24	96.63	328,930.69
1-2年	225,698.43	2.67	144,855.73
2-3年	17,330.36	0.21	8,428.37
3-5年	41,137.65	0.49	39,098.64
小计	8,449,751.68	100.00	521,313.43

(续上表)

账龄	期初数		
	账面金额		坏账准备
	金额	比例 (%)	
1年以内	10,156,683.07	96.92	393,135.38
1-2年	146,154.75	1.40	59,762.51
2-3年	74,656.44	0.71	64,090.48
3-5年	101,851.14	0.97	97,783.41
小计	10,479,345.40	100.00	614,771.78

## 3) 期末单项金额虽不重大但单项计提坏账准备的应收账款

应收账款内容	账面余额	坏账准备	计提比例 (%)	计提理由
中广核工程有限公司	2,367.59	2,367.59	100.00	经追讨难以收回
重庆泰正(集团)有限公司	1,851.50	1,851.50	100.00	经追讨难以收回
重庆富力房地产开发有限公司	1,675.80	1,675.80	100.00	经追讨难以收回
重庆众诚物业发展有限公司	1,655.00	1,655.00	100.00	经追讨难以收回
杭州市西湖区西溪湿地综合保护工程指挥部	1,427.00	1,427.00	100.00	经追讨难以收回
湖南灰汤温泉华天城置业有限责任公司等63户	8,264.64	8,264.64	100.00	经追讨难以收回
福州兴宏大公路工程有限公司	1,282.05	1,282.05	100.00	经追讨难以收回
小计	18,523.58	18,523.58		

## (2) 本期转回或收回情况

应收账款内容	转回或收回原因	确定原坏账准备的依据	转回或收回前累计已计提坏账准备金额	转回或收回金额
华高科技(苏州)有限公司	通过继续开展业务方式收回该债权	预计难以收回	12.15	12.15
无锡市盛超石化冶金设备配件厂	江苏省无锡高新技术产业开发区人民法院民事调解	预计难以收回	861.08	721.00
小计			873.23	733.15

## (3) 本期实际核销的大额应收账款情况

单位名称	应收账款性质	核销金额	核销原因	是否因关联交易产生
广州美清净水设备有限公司	货款	2,777.41	预计无法收回	否
洛阳美煜日电销售有限公司	货款	2,538.97	预计无法收回	否
深圳市美清净水设备科技有限公司	货款	2,288.89	预计无法收回	否
小 计		7,605.27		

(4) 无应收持有公司 5%以上(含 5%)表决权股份的股东单位款项。

(5) 应收账款金额前 5 名情况

单位名称	与本公司关系	账面余额	账龄	占应收账款余额的比例(%)
客户1	非关联方	357,040.63	1年以内	4.22
客户2	非关联方	197,961.93	1年以内	2.34
客户3	非关联方	140,564.93	1年以内	1.66
客户4	非关联方	144,228.97	1年以内	1.70
客户5	非关联方	123,411.38	1年以内	1.46
小 计		963,207.84		11.38

(6) 应收关联方账款情况

单位名称	与本公司关系	账面余额	占应收账款余额的比例(%)
PT. MIDEA PLANET INDONESIA	关联方	2,507.86	0.03
小 计		2,507.86	0.03

## 7. 预付款项

(1) 账龄分析

账 龄	期末数			
	账面余额	比例(%)	坏账准备	账面价值
1 年以内	2,095,908.40	86.16		2,095,908.40
1-2 年	316,635.12	13.02		316,635.12
2-3年	19,877.02	0.82		19,877.02
合 计	2,432,420.54	100.00		2,432,420.54

(续上表)

账 龄	期初数			
	账面余额	比例(%)	坏账准备	账面价值
1 年以内	1,672,290.78	92.78		1,672,290.78
1-2 年	130,191.40	7.22		130,191.40
合 计	1,802,482.18	100.00		1,802,482.18

(2) 预付款项金额前 5 名情情况

单位名称	与本公司关系	期末数	账龄	未结算原因
重庆市财政局	非关联方	611,200.00	1年以内	资产款未结算
佛山市美的房地产发展有限公司	关联方	348,000.00	1年以内及1-2年	预付购买经适房款项未结算
北京中天日月广告有限公司	非关联方	97,338.59	1年以内	广告款未结算
宁波乐金甬兴化工有限公司	非关联方	59,092.75	1年以内	材料款未结算
广州武钢华南销售有限公司	非关联方	54,255.08	1年以内	材料款未结算
小计		1,169,886.42		

(3) 无预付持有本公司 5%以上(含 5%)表决权股份的股东单位款项。

(4) 账龄 1 年以上且金额重大的预付款项未及时结算的原因说明

单位名称	期末数	未结算原因
佛山市美的房地产发展有限公司	348,000.00	预付购买经适房款项未结算
山西穗华奥杰科技有限公司	12,000.00	设备未验收
广州博创机械有限公司	1,360.00	设备未验收
小计	361,360.00	

## 8. 发放贷款和垫款

(1) 按个人和企业分布情况

项目	期末数	期初数
个人贷款和垫款		
公司贷款和垫款	5,145,903.95	440,007.50
其中：贷款	760,893.85	160,000.00
票据贴现	4,385,010.10	280,007.50
贷款和垫款总额	5,145,903.95	440,007.50
减：贷款损失准备	45,818.24	30,500.07
合计	5,100,085.71	409,507.43

(2) 贷款和垫款按担保方式分类

项目	期末数	期初数
信用贷款	189,500.00	
保证贷款	263,000.00	160,000.00
其中：附担保物贷款		
质押贷款	4,693,403.95	280,007.50
小计	5,145,903.95	440,007.50
减：贷款损失准备	45,818.24	30,500.07
合计	5,100,085.71	409,507.43

(3) 贷款损失准备变动

项目	期末数	期初数
期初余额	30,500.07	16,881.34
本期计提	15,318.17	13,618.73
本期转出		
本期核销		
本期转回		
期末余额	45,818.24	30,500.07

(4) 无持有本公司 5%以上(含 5%)表决权股份的股东发放贷款及垫款款项。

(5) 其他收取关联方票据贴现利息情况

单位名称	与本公司关系	账面余额
广东威奇电工材料有限公司	关联方	6,592.68
安徽威奇电工材料有限公司	关联方	2,075.52
佛山市麦克罗美的滤芯设备制造有限公司	关联方	9.28
小 计		8,677.48

#### 9. 应收股利

项目	期初数	本期增加	本期减少	期末数	未收回的原因	相关款项是否发生减值
应收股利		25,863.84		25,863.84	支付在途	否
合 计		25,863.84		25,863.84		

#### 10. 其他应收款

(1) 明细情况

1) 类别明细情况

种 类	期末数			
	账面余额		坏账准备	
	金额	比例(%)	金额	比例(%)
单项金额重大并单项计提坏账准备	150,000.00	14.15		
按组合计提坏账准备				
账龄分析法组合	909,948.21	85.85	34,553.02	3.80
个别认定法组合				
小 计	909,948.21	85.85	34,553.02	3.80
单项金额虽不重大但单项计提坏账准备				
合 计	1,059,948.21	100.00	34,553.02	3.26

(续上表)

种类	期初数			
	账面余额		坏账准备	
	金额	比例(%)	金额	比例(%)
单项金额重大并单项计提坏账准备				
按组合计提坏账准备				
账龄分析法组合	1,176,705.45	99.98	55,359.82	4.70
个别认定法组合				
小计	1,176,705.45	99.98	55,359.82	4.70
单项金额虽不重大但单项计提坏账准备	221.07	0.02	221.07	100.00
合计	1,176,926.52	100.00	55,580.89	4.72

## 2) 单项金额重大并单项计提坏账准备的其他应收款

其他应收款内容	账面余额	坏账准备	计提比例	计提理由
往来款	150,000.00			
小计	150,000.00			

## 3) 组合中, 采用账龄分析法计提坏账准备的的其他应收款

账龄结构	期末数			期初数		
	账面余额		坏账准备	账面余额		坏账准备
	金额	比例(%)		金额	比例(%)	
1年以内	821,527.61	90.28	15,132.24	1,047,052.40	88.98	10,247.04
1-2年	50,128.18	5.51	4,503.90	73,885.12	6.28	5,821.32
2-3年	27,802.75	3.06	8,316.94	20,253.53	1.72	7,009.80
3-5年	10,489.67	1.15	6,599.94	35,514.40	3.02	32,281.66
合计	909,948.21	100.00	34,553.02	1,176,705.45	100.00	55,359.82

## (2) 本期实际核销的大额其他应收款情况

单位名称	其他应收款性质	核销金额	核销原因	是否因关联交易产生
广州仕邦人力资源有限公司	往来款	399.27	经催收无法收回	否
雄石农工贸发展公司	往来款	173.65	经催收无法收回	否
小计		572.92		

## (3) 其他应收款金额前 5 名情况

单位名称	与本公司关系	账面余额	账龄	占其他应收款余额的比例(%)	款项内容
佛山市顺德区国家税务局	非关联方	179,331.79	1年以内	16.92	出口退税款
芜湖市经济技术开发区建设投资有限公司	非关联方	154,562.50	1年以内	14.58	土地保证金
佛山市财政局	非关联方	27,534.30	1年以内	2.60	节能惠民补贴款
合肥高新技术产业开发区财政国库支付中心	非关联方	14,745.49	1年以内	1.39	工程抵押金
工业和信息化部	非关联方	13,162.52	1年以内	1.24	节能惠民补贴款
小计		389,336.60		36.73	

## (4) 无应收持有公司 5%以上(含 5%)表决权股份的股东单位和其他关联方款项。

## 11. 存货

## (1) 明细情况

项目	期末数			期初数		
	账面余额	跌价准备	账面价值	账面余额	跌价准备	账面价值
原材料	2,819,288.28	10,706.46	2,808,581.82	2,285,425.14	5,360.31	2,280,064.83
委托加工物资	477,996.30		477,996.30	380,407.30		380,407.30
低值易耗品	3,411.32		3,411.32	10,810.86		10,810.86
在产品	778,214.07		778,214.07	661,877.29		661,877.29
库存商品	11,228,305.12	98,784.79	11,129,520.33	10,102,735.71	85,895.07	10,016,840.64
合计	15,307,215.09	109,491.25	15,197,723.84	13,441,256.30	91,255.38	13,350,000.92

## (2) 存货跌价准备

## 1) 明细情况

项目	期初数	本期增加	本期减少		期末数
			转回	转销	
原材料	5,360.31	8,222.90		2,876.75	10,706.46
库存商品	85,895.07	34,945.84		22,056.12	98,784.79
合计	91,255.38	43,168.74		24,932.87	109,491.25

2) 本期计提、转回存货跌价准备的依据、原因及本期转回金额占该项存货期末余额的比例说明

项目	计提存货跌价准备的依据	本期转回存货跌价准备的原因	本期转回金额占该项存货期末余额的比例
原材料	成本与可变现净值孰低计量		
库存商品	成本与可变现净值孰低计量		

## 12. 其他流动资产

项目	期末数	期初数
待摊费用	407,792.26	290,439.31
套期工具	55,315.45	30,225.95
套期保证金		201,340.38
税费		1,607,249.22
合计	463,107.71	2,129,254.86



## 13. 可供出售金融资产

项 目	期末数	期初数
可供出售权益工具	1,068.60	776.33
减:可供出售金融资产减值准备		
净 额	1,068.60	776.33

## 14. 对联营企业投资

被投资	持股	表决权	期末	期末	期末	本期营业	本期
单位	比例(%)	比例(%)	资产总额	负债总额	净资产总额	收入总额	净利润
金鹰基金管理有限公司	20.00	20.00	172,064.30	33,264.13	138,800.16	120,023.18	-43,001.65
广州安泰达物流股份公司	20.00	20.00	21,900.05	6,054.31	15,845.74	8,782.97	-583.51
PT.MIDEA PLANET INDONESIA	51.00	51.00	79,462.72	116,473.00	-37,010.28	124,041.21	-22,064.88
MIDEA ELECTRIC TRADING THAILAND CO LTD	49.00	49.00	13,428.30	7,798.95	5,629.35	28,117.26	-7,448.80
Misr Refrigeration And Air Conditioning Manufacturing Co.	32.50	32.50	586,260.02	201,120.36	385,139.66	934,524.61	85,833.03
佛山市顺德区美的小额贷款股份有限公司	30.00	30.00	432,170.73	197,641.56	234,529.17	60,427.93	28,508.86
美的小额贷款股份有限公司	45.00	45.00	362,047.75	160,131.90	201,915.84	36,374.94	1,296.21
合肥荣事达电机有限公司	49.50	49.50	176,136.55	12,825.80	163,310.75		25.12
山西华翔集团有限公司	49.00	49.00	1,477,050.54	985,508.28	491,542.26	1,124,432.42	39,014.70
Linkgo-HK Limited	49.00	49.00	34,818.26	134.97	34,683.29	10,567.90	8,657.19
佛山市麦克罗美的滤芯设备制造有限公司	40.00	40.00	65,765.70	17,215.94	48,549.76	122,348.72	14,027.81
(菲律宾) CONCEPCION MIDEA INC	48.00	48.00	27,834.29	4,943.98	22,890.31		-5,186.83
MIDEA TRADING (THAILAND) CO.,LTD	30.00	30.00	763.70	9,696.70	-8,933.00	1,729.89	-211.25

## 15. 长期股权投资

被投资单位名称	核算方法	投资成本	期初数	增减变动	期末数
金鹰基金管理有限公司	权益法	50,000.00	36,360.36	-8,600.33	27,760.03
美的马来西亚合资公司	成本法	7,186.32	413.32	-413.32	
广州安泰达物流股份公司	权益法	2,000.00	3,285.85	-116.70	3,169.15
江苏银行股份有限公司	成本法	13,220.45	4,240.11	9,090.34	13,330.45
(马来西亚)密达奇小天鹅工业有限公司	成本法	4,224.74	4,224.74	-4,224.74	
湖北银行股份有限公司	成本法	5,000.00	5,000.00		5,000.00
内蒙古包头百货大楼股份有限公司	成本法	50.00	50.00		50.00
苏州人民商场	成本法	150.00	150.00		150.00
恒泰保险经纪有限公司	成本法	1,000.00	1,000.00	-1,000.00	
Misr Refrigeration And Air Conditioning Manufacturing Co.	权益法	380,880.56	372,138.32	-11,758.90	360,379.42
PT.MIDEA PLANET INDONESIA	权益法	6,755.15	-7,152.38	7,152.38	
MIDEA ELECTRIC TRADING THAILAND CO LTD	权益法	5,282.32	5,371.12	-2,612.74	2,758.38
山西华翔集团有限公司	权益法	85,100.15	205,105.16	13,594.25	218,699.41
Linkgo-HK Limited	权益法	0.08	28,191.02	-972.23	27,218.79
佛山市麦克罗美的滤芯设备制造有限公司	权益法	6,130.89	13,819.25	5,611.13	19,430.38
(菲律宾) CONCEPCION MIDEA INC	权益法	13,432.95		10,987.35	10,987.35
合肥荣事达电机有限公司	权益法	8,478.02	80,826.39	12.43	80,838.82
佛山顺德农村商业银行股份有限公司	成本法	452,840.00	452,840.00		452,840.00
樟树市顺银村镇银行股份有限公司	成本法	6,000.00	6,000.00		6,000.00
丰城顺银村镇银行股份有限公司	成本法	6,000.00	6,000.00		6,000.00
皖江金融租赁有限公司	成本法	360,000.00	360,000.00		360,000.00
佛山市顺德区美的小额贷款股份有限公司	权益法	60,781.65	45,889.31	24,469.44	70,358.75
美的小额贷款股份有限公司	权益法	80,088.96	90,243.88	583.28	90,827.16
MIDEA TRADING (THAILAND) CO.,LTD	权益法	115.15			
合 计		1,554,717.39	1,713,996.45	41,801.64	1,755,798.09

(续上表)

被投资单位名称	持股比例 (%)	表决权比例 (%)	持股比例与表决权比例不一致的说明	减值准备金额	本期计提减值准备	本期现金红利
金鹰基金管理有限公司	20.00	20.00				
广州安泰达物流股份公司	20.00	20.00				
江苏银行股份有限公司						123.40
(马来西亚) 密达奇小天鹅工业有限公司						
湖北银行股份有限公司						1,015.56
内蒙古包头百货大楼股份有限公司						
苏州人民商场						50.00
恒泰保险经纪有限公司						
Misr Refrigeration And Air Conditioning Manufacturing Co.	32.50	32.50				
PT. MIDEA PLANET INDONESIA	51.00	51.00				
MIDEA ELECTRIC TRADING THAILAND CO LTD	49.00	49.00				
山西华翔集团有限公司	49.00	49.00				
Linkgo-HK Limited	49.00	49.00				
佛山市麦克罗美的滤芯设备制造有限公司	40.00	40.00				
(菲律宾) CONCEPCION MIDEA INC	48.00	48.00				
合肥荣事达电机有限公司	49.50	49.50				
佛山顺德农村商业银行股份有限公司	6.33	6.33				29,607.48
樟树市顺银村镇银行股份有限公司	6.00	6.00				60.00
丰城顺银村镇银行股份有限公司	6.00	6.00				
皖江金融租赁有限公司						21,600.00
佛山市顺德区美的小额贷款股份有限公司	30.00	30.00				4,864.86
美的小额贷款股份有限公司	45.00	45.00				
MIDEA TRADING (THAILAND) CO., LTD	30.00	30.00				
合 计						57,321.30

## 16. 投资性房地产

项目	期初数	本期增加	本期减少	期末数
1) 账面原值小计	123,219.48	262,878.63		386,098.11
房屋及建筑物	113,044.58	227,086.96		340,131.54
土地使用权	10,174.90	35,791.67		45,966.57
2) 累计折旧和累计摊销小计	38,831.47	128,855.87		167,687.34
房屋及建筑物	36,710.46	117,823.20		154,533.66
土地使用权	2,121.01	11,032.67		13,153.68
3) 账面净值小计	84,388.01			218,410.77
房屋及建筑物	76,334.12			185,597.88
土地使用权	8,053.89			32,812.89
4) 减值准备累计金额小计		12,576.07		12,576.07
房屋及建筑物		12,576.07		12,576.07
土地使用权				
5) 账面价值合计	84,388.01			205,834.70
房屋、建筑物	76,334.12			173,021.81
土地使用权	8,053.89			32,812.89

本期折旧和摊销额增加 128,855.87 千元。

## 17. 固定资产

## (1) 明细情况

项 目	期初数	本期增加		本期减少	期末数
1) 账面原值小计	28,826,502.93	2,594,507.30		1,766,663.81	29,654,346.42
房屋及建筑物	13,066,779.17	1,392,182.46		555,906.36	13,903,055.27
机器设备	12,910,164.10	909,937.28		1,033,329.52	12,786,771.86
运输工具	864,097.75	68,744.17		39,765.95	893,075.97
电子设备及其他	1,985,461.91	223,643.39		137,661.98	2,071,443.32
		本期转入	本期计提		
2) 累计折旧小计	8,557,660.68	4,743.76	2,287,844.72	793,533.74	10,056,715.42
房屋及建筑物	2,386,497.99		690,433.28	165,691.27	2,911,240.00
机器设备	4,598,305.38		1,135,073.95	510,600.16	5,222,779.17
运输工具	322,343.76		89,231.69	25,242.75	386,332.70
电子设备及其他	1,250,513.55	4,743.76	373,105.80	91,999.56	1,536,363.55
3) 账面净值小计	20,268,842.25				19,597,631.00
房屋及建筑物	10,680,281.18				10,991,815.27
机器设备	8,311,858.72				7,563,992.69
运输工具	541,753.99				506,743.27
电子设备及其他	734,948.36				535,079.77
4) 减值准备小计	16,313.34	22,344.86		13,188.52	25,469.68
房屋及建筑物	15,098.71	2,027.91		12,576.07	4,550.55
机器设备	776.59	18,802.60		446.03	19,133.16
运输工具	24.35	269.62			293.97
电子设备及其他	413.69	1,244.73		166.42	1,492.00
5) 账面价值合计	20,252,528.91				19,572,161.32
房屋及建筑物	10,665,182.47				10,987,264.72
机器设备	8,311,082.13				7,544,859.53
运输工具	541,729.64				506,449.30
电子设备及其他	734,534.67				533,587.77

本期折旧额为2,287,844.72千元,本期在建工程转入固定资产为1,693,990.54千元。

## (2) 未办妥产权证书的重要固定资产的情况

项 目	未办妥产权证书原因	预计办结产权证书时间
芜湖洗涤食堂土地证及房产证	已向相关政府部门提交文件,正在办理中	2014年
芜湖生活电器食堂、动力站	已向相关政府部门提交文件,正在办理中	2014年
芜湖厨卫6号厂房	已向相关政府部门提交文件,正在办理中	2014年
江西贵雅新建厂房及办公楼	已向相关政府部门提交文件,正在办理中	2014年
合肥暖通1、2、3、4、5、6#厂房	已向相关政府部门提交文件,正在办理中	2014年
合肥暖通1、4、5、6、7#宿舍及1、2#食堂	已向相关政府部门提交文件,正在办理中	2014年
合肥暖通35KV/10KV变电所	已向相关政府部门提交文件,正在办理中	2014年
合肥1、2、3号库及合肥物流园3、4、7、8号库	已向相关政府部门提交文件,正在办理中	2014年
合肥4号综合楼、合肥物流园11号综合楼	已向相关政府部门提交文件,正在办理中	2014年
荆州物流园	已向相关政府部门提交文件,正在办理中	2014年
芜湖综合物流园(东区150亩)、芜湖美安物流园(500亩)	已向相关政府部门提交文件,正在办理中	2014年
沈阳物流园	已向相关政府部门提交文件,正在办理中	2014年
天津物流园	已向相关政府部门提交文件,正在办理中	2014年
齐河物流园	已向相关政府部门提交文件,正在办理中	2014年
合肥141亩、500亩仓库	已向相关政府部门提交文件,正在办理中	2014年
武汉物流园	已向相关政府部门提交文件,正在办理中	2014年
郑州物流园	已向相关政府部门提交文件,正在办理中	2014年
贵阳物流园	已向相关政府部门提交文件,正在办理中	2014年
重庆、南京、上海物流园	已向相关政府部门提交文件,正在办理中	2014年
重庆制冷4、5#厂房	已向相关政府部门提交文件,正在办理中	2014年
芜湖开料厂厂房	已向相关政府部门提交文件,正在办理中	2014年
重庆制冷1、2号厂房	已向相关政府部门提交文件,正在办理中	2014年

## 18. 在建工程

## (1) 明细情况

工程名称	期末数			期初数		
	账面余额	减值准备	账面价值	账面余额	减值准备	账面价值
美芝压缩机工程	25,116.39		25,116.39	25,199.65		25,199.65
家用空调(重庆)项目	82,162.33		82,162.33	316,537.63		316,537.63
沈阳美安工程				142,391.41		142,391.41
中央空调(合肥)项目				1,036.80		1,036.80
南京安得工程				93,885.54		93,885.54
邯郸空调扩建工程	9,972.51		9,972.51	2,472.00		2,472.00
压缩机(安徽)项目	47,117.24		47,117.24	136,187.78		136,187.78
芜湖生活基地工程				4,074.89		4,074.89
广东威灵在建项目	91,917.30		91,917.30	122,872.43		122,872.43
合肥安得物流园				72,323.66		72,323.66
齐河美安工程	94,826.46		94,826.46	71,685.62		71,685.62
郑州安得	6,456.65		6,456.65	45,320.49		45,320.49
荆州美安				34,769.38		34,769.38
冰箱(合肥)项目	322.00		322.00	82,947.33		82,947.33
其他工程	254,710.40		254,710.40	454,524.78	5,533.29	448,991.49
合计	612,601.28		612,601.28	1,606,229.39	5,533.29	1,600,696.10

## (2) 增减变动情况

工程名称	期初数	本期增加	转入固定资产	其他减少
美芝压缩机工程	25,199.65	42,198.22	42,281.49	
家用空调(重庆)项目	316,537.63	60,540.40	294,915.70	
沈阳美安工程	142,391.41	226,595.42	368,986.83	
中央空调(合肥)项目	1,036.80	10,170.17	11,206.97	
南京安得工程	93,885.54	26,008.57	119,894.11	
邯郸空调扩建工程	2,472.00	11,399.71	3,899.20	
压缩机(安徽)项目	136,187.78	20,300.72	109,371.26	
芜湖生活基地工程	4,074.89		4,074.89	
广东威灵在建项目	122,872.43	10,996.35	41,951.48	
合肥安得物流园	72,323.66	8,657.27	80,980.93	
齐河美安工程	71,685.62	23,140.84		
郑州安得	45,320.49	57,754.03	96,617.87	
荆州美安	34,769.38	30,023.36	64,792.74	
冰箱(合肥)项目	82,947.33	8,395.66	91,020.99	
其他工程	454,524.77	164,181.71	363,996.07	
合计	1,606,229.39	700,362.43	1,693,990.54	

(续上表)

工程名称	利息资本化累计金额	本期利息资本化金额	本期利息资本化年率(%)	资金来源	期末数
美芝压缩机工程				自筹、募集	25,116.39
家用空调(重庆)项目				自筹	82,162.33
沈阳美安工程	10,021.26	5,954.82	6.00	贷款	
中央空调(合肥)项目				自筹、募集	
南京安得工程	1,439.40	1,396.47	6.00	贷款	
邯郸空调扩建工程				自筹	9,972.51
压缩机(安徽)项目				自筹	47,117.24
芜湖生活基地工程	5,058.56		4.27	贷款	
广东威灵在建项目				自筹	91,917.30
合肥安得物流园				自筹	
齐河美安工程	5,138.04	3,944.09	6.00	贷款	94,826.46
郑州安得	2,009.64	1,919.05	6.00	贷款	6,456.65
荆州美安	3,114.56	2,259.36	6.00	贷款	
冰箱(合肥)项目				自筹、募集	322.00
其他工程				自筹	254,710.41
合计	26,781.47	15,473.79			612,601.28

## (3) 在建工程减值准备

工程名称	期初数	本期增加	本期减少	期末数	计提原因
其他工程	5,533.29		5,533.29		土地及地上建筑物已按原土地出让金额交还给当地政府
小计	5,533.29		5,533.29		

## 19. 无形资产

项目	期初数	本期增加	本期减少	期末数
1) 账面原值小计	4,186,955.74	239,877.83	585,138.21	3,841,695.36
土地使用权	3,935,227.07	199,732.67	486,808.05	3,648,151.69
非专利技术	186,756.77	16,552.37	53,234.01	150,075.13
其他	64,971.90	23,592.79	45,096.15	43,468.54
2) 累计摊销小计	514,298.38	97,914.88	96,256.30	515,956.96
土地使用权	375,657.94	82,120.58	41,553.40	416,225.12
非专利技术	122,371.47	13,134.93	52,967.14	82,539.26
其他	16,268.97	2,659.37	1,735.76	17,192.58
3) 账面净值小计	3,672,657.36			3,325,738.40
土地使用权	3,559,569.13			3,231,926.57
非专利技术	64,385.30			67,535.87
其他	48,702.93			26,275.96
4) 减值准备小计	466.43		466.43	
土地使用权	466.43		466.43	
非专利技术				
其他				
5) 账面价值合计	3,672,190.93			3,325,738.40
土地使用权	3,559,102.70			3,231,926.57
非专利技术	64,385.30			67,535.87
其他	48,702.93			26,275.96

本期摊销额 97,914.88 千元。

## 20. 商誉

## (1) 商誉增减变动情况

被投资单位名称	期初数	本期增加	本期减少	期末数	期末减值准备
芜湖乐祥电器有限公司	4,817.20			4,817.20	
广东美芝制冷设备有限公司	13,732.33			13,732.33	
广东美的芜湖制冷设备有限公司	46,787.54			46,787.54	
广东美的制冷设备有限公司	11,436.08			11,436.08	
美的集团武汉制冷设备有限公司	10,160.73			10,160.73	
广东美的商用空调设备有限公司	4,107.14			4,107.14	
合肥美的荣事达电冰箱有限公司	5,259.68			5,259.68	
合肥荣事达美的电器营销有限公司	9,008.52			9,008.52	
合肥荣事达洗衣设备制造有限公司	34,373.76			34,373.76	
重庆美的通用制冷设备有限公司	8,210.30			8,210.30	
无锡小天鹅股份有限公司	1,326,932.45			1,326,932.45	
美的开利拉美公司	1,037,366.70			1,037,366.70	
江西美的贵雅照明有限公司	54,427.28			54,427.28	
广东美的电器股份有限公司	470,306.70		470,306.70		
广东正力精密机械有限公司	71,718.26		71,718.26		
卡普澳门离岸商业服务有限公司	329,956.93			329,956.93	
金英企业有限公司	29,467.39			29,467.39	
宁波美佳投资管理有限公司	320.53			320.53	
常州弘禄华特电机有限公司	4,639.03			4,639.03	
合计	3,473,028.55		542,024.96	2,931,003.59	

## (2) 商誉的减值测试方法及减值准备计提方法

本公司对该等商誉根据现金流及折现率等指标进行减值测算。经测算，该等商誉的账面价值所对应的资产组或资产组组合没有发生减值的情形，毋需计提商誉减值准备。

## (3) 商誉减少

本公司持有的广东正力精密机械有限公司的股权已转让，相应的商誉同时转销。

2013年9月18日，本公司发行股票吸收合并广东美的电器股份有限公司，2013年12月广东美的电器股份有限公司注销。本公司对原广东美的电器股份有限公司业务进行整合，实现空冰洗等大家电业务与小家电业务的融合，由于商誉所对应的资产业务发生了变化，本公司将对广东美的电器股份有限公司的商誉予以转销。

## 21. 长期待摊费用

项 目	期初数	本期增加	本期摊销	其他减少	期末数
IT软件及咨询费	137,628.33	96,146.11	61,651.89	8,844.46	163,278.09
模具费	254,104.82	313,361.49	194,038.09	10,104.61	363,323.61
技术入门费	4,416.11		4,113.76		302.35
经营租赁资产改良支出	5,515.88	1,248.68	3,024.97	1,353.43	2,386.16
其他	187,077.11	329,261.28	382,122.74	15,623.52	118,592.13
合 计	588,742.25	740,017.56	644,951.45	35,926.02	647,882.34

## 22. 递延所得税资产、递延所得税负债

## (1) 已确认的递延所得税资产和递延所得税负债

项 目	期末数	期初数
递延所得税资产		
待弥补亏损	173,762.25	181,811.86
资产减值准备	80,589.81	85,683.45
职工薪酬与辞退费用	256,213.48	123,510.74
预提费用	1,971,118.75	339,760.51
内部未实现利润	51,569.61	36,710.63
公允价值变动	356.83	
预计负债	3,552.51	3,691.68
递延收益	23,611.69	18,650.01
其他	6,429.52	2,394.54
合 计	2,567,204.45	792,213.42
递延所得税负债		
公允价值变动	120,556.06	86,157.80
其他	3,241.56	
合 计	123,797.62	86,157.80

## (2) 应纳税差异和可抵扣差异项目明细

项 目	期末数	期初数
可抵扣暂时性差异		
待弥补亏损	560,386.53	817,081.47
资产减值准备	347,182.70	554,558.93
职工薪酬与辞退费用	1,506,604.78	755,668.41
预提费用	12,134,601.69	1,753,494.83
内部未实现利润	312,395.59	227,746.45
公允价值变动	2,378.28	
预计负债	23,683.42	24,611.19
递延收益	144,561.80	80,300.34
其他	27,323.36	15,783.50
合 计	15,059,118.15	4,229,245.12
应纳税暂时性差异		
公允价值变动	647,354.18	531,606.14
其他	19,340.65	
合 计	666,694.83	531,606.14



## 23. 资产减值准备

项 目	期初数	本期增加	本期减少		期末数
			转回	转销	
坏账准备	671,737.46	2,114.32		99,461.75	574,390.03
存货跌价准备	91,255.38	43,168.74		24,932.87	109,491.25
在建工程减值准备	5,533.29			5,533.29	
无形资产减值准备	466.43			466.43	
长期股权投资减值准备	4,224.74			4,224.74	
固定资产减值准备	16,313.34	22,344.86		13,188.52	25,469.68
投资性房地产减值准备		12,576.07			12,576.07
贷款损失准备	30,500.07	15,318.17			45,818.24
合 计	820,030.71	95,522.16		147,807.60	767,745.27

## 24. 短期借款

项 目	期末数	期初数
信用借款	456,476.16	365,634.28
抵押借款		101,736.41
质押借款	448,603.78	1,169,751.78
保证借款	2,844,038.20	1,315,341.00
贸易融资	5,123,055.84	2,129,623.61
合 计	8,872,173.98	5,082,087.08

## 25. 向中央银行借款

项 目	期末数	期初数
再贴现	89,708.03	
合 计	89,708.03	

## 26. 交易性金融负债

项 目	期末数	期初数
衍生金融工具	11,260.18	22,073.08
合 计	11,260.18	22,073.08

## 27. 应付票据

种 类	期末数	期初数
银行承兑汇票	6,308,478.45	9,073,386.65
商业承兑汇票		170,000.00
合 计	6,308,478.45	9,243,386.65

下一会计期间将到期的金额 6,308,478.45 千元。

## 28. 应付账款

## (1) 账龄分析

账 龄	期末数	期初数
1年以内	15,627,789.98	14,561,442.82
1-2年	1,366,968.81	840,124.99
2-3年	236,466.05	322,654.89
3-5年	276,874.82	49,373.54
合 计	17,508,099.66	15,773,596.24

## (2) 应付持有公司 5%以上(含 5%)表决权股份的股东单位款项和其他关联方款项

单位名称	期末数	期初数
合肥市百年模塑科技有限公司	202.08	17,449.99
合肥会通新材料有限公司		9,411.40
广东威奇电工材料有限公司	99,197.47	88,679.93
安徽威奇电工材料有限公司	48,775.65	
佛山市麦克罗美的滤芯设备制造有限公司	15,938.35	7,942.24
佛山市顺德区圆融新材料有限公司		1,740.49
山西华翔集团有限公司	44,554.69	8,259.30
山西华翔同创铸造有限公司	16,559.88	28,284.98
广东盈科电子有限公司	17,626.97	279.12
小 计	242,855.09	162,047.45

## 29. 预收款项

## (1) 账龄分析

账 龄	期末数	期初数
1年以内	4,834,477.76	3,453,849.26
1-2年	85,771.38	58,939.89
2-3年	15,689.17	23,966.82
3-5年	47,407.95	33,396.82
合 计	4,983,346.26	3,570,152.79

## (2) 期末无预收持有公司 5%以上(含 5%)表决权股份的股东单位和其他关联方款项。

## 30. 应付职工薪酬

## (1) 明细情况

项 目	期初数	本期增加	本期减少	期末数
工资、奖金、津贴和补贴	1,117,163.33	7,109,604.09	6,504,902.95	1,721,864.47
职工福利费	43,540.17	621,065.37	602,782.76	61,822.78
社会保险费	42,767.05	845,654.25	825,560.18	62,861.12
其中：医疗保险费	18,955.26	309,361.16	309,149.54	19,166.88
基本养老保险费	21,425.97	456,930.20	438,265.08	40,091.09
失业保险费	1,262.81	29,431.52	29,117.18	1,577.15
工伤保险费	715.44	29,726.46	29,344.46	1,097.44
生育保险费	407.57	20,204.91	19,683.92	928.56
住房公积金	8,033.25	133,017.16	127,182.13	13,868.28
工会经费和职工教育经费	18,251.25	46,633.05	45,567.82	19,316.48
非货币性福利		3,844.72	3,844.72	
辞退福利	97,140.11	44,100.55	53,875.77	87,364.89
其他	3,208.01	42,250.25	43,718.55	1,739.71
合 计	1,330,103.17	8,846,169.44	8,207,434.88	1,968,837.73

## (2) 应付职工薪酬预计发放时间、金额等安排

截至本财务报告批准报出日止，公司应付职工薪酬结余已发放完毕。

## 31. 应交税费

## (1) 明细情况

项 目	期末数	期初数
增值税	-759,078.82	214,155.00
营业税	7,169.44	35,412.35
企业所得税	1,636,321.57	590,904.38
代扣代缴个人所得税	21,670.27	33,259.96
房产税	34,240.35	12,896.11
土地使用税	16,043.00	5,852.64
城市维护建设税	30,274.72	7,856.00
教育费附加	20,325.75	5,171.49
其他	21,048.82	12,136.64
合 计	1,028,015.10	917,644.57

## 32. 应付利息

项 目	期末数	期初数
企业债券利息	2,716.59	127,009.16
短期借款应付利息	67,107.28	24,564.35
短期融资券应付利息		38,564.06
合 计	69,823.87	190,137.57

## 33. 应付股利

单位名称	期末数	期初数	超过1年未支付原因
子公司股东	94,046.21	72,913.44	无
合计	94,046.21	72,913.44	

## 34. 其他应付款

## (1) 账龄分析

账龄	期末数	期初数
1年以内	1,062,796.67	2,031,420.86
1-2年	182,120.75	340,854.06
2-3年	192,594.58	55,040.94
3-5年	50,269.02	42,002.62
合计	1,487,781.02	2,469,318.48

(2) 期末无应付持有公司 5%以上(含 5%)表决权股份的股东单位和其他关联方款项情况。

## (3) 账龄超过 1 年的大额其他应付款情况的说明

期末账龄超过一年的大额其他应付款主要系暂收及欠付款项尚未结算所致。

## (4) 金额较大的其他应付款性质或内容的说明

单位名称	期末数	款项性质及内容
合肥市财政国库支付中心	153,283.39	节能惠民款
佛山市瀚宇投资发展有限公司	10,000.00	押金保证金
芜湖乾坤物资回收有限公司	6,317.17	押金保证金
王凯	5,733.45	暂收款
广西华宇建工有限责任公司	5,380.58	押金保证金
小计	180,714.59	

## 35. 一年内到期的非流动负债

## (1) 明细情况

项目	期末数	期初数
一年内到期的长期借款	617,427.59	449,305.53
一年内到期的应付债券	999,942.58	3,495,522.72
合计	1,617,370.17	3,944,828.25

## (2) 一年内到期的长期借款

## 1) 明细情况

项 目	期末数	期初数
信用借款		10,829.05
保证借款	617,427.59	438,476.48
小 计	617,427.59	449,305.53

## 2) 金额较大的一年内到期的长期借款

贷款单位	借款 起始日	借款 到期日	币种	年利率	期末数		期初数	
					原币金额	折人民币金额	原币金额	折人民币金额
银团（包括法巴、中银、汇丰、三井住友、恒生、泰国大成、韩国友利和印尼日惹）	2011-08-31	2014-08-31	USD	2.15%+LIBOR(3个月)	39,000.00	239,162.04	91,000.00	554,817.90
银团（包括法巴、中银、汇丰、三井住友、恒生、泰国大成、韩国友利和印尼日惹）	2011-08-31	2014-08-16	USD	LIBOR+2.15%p.a.	36,194.89	220,676.65	84,517.72	531,236.16
银团（包括法巴、中银和法国外贸）	2011-08-31	2014-08-31	USD	2.15%+LIBOR(3个月)	13,360.00	81,928.33	31,200.00	190,223.28
银团（包括法巴、中银和法国外贸）	2011-08-31	2014-08-16	HKD	HIBOR+2.15%p.a.	96,235.78	75,660.57	224,612.30	182,138.11
小 计						617,427.59		1,458,415.45

## (3) 一年内到期的应付债券

债券名称	面值	发行日期	债券期限	发行金额	期初应付利息
10 美的MTN1	100.00	2010年3月12日	3年	1,500,000.00	68,850.00
10 美的MTN2	100.00	2010年4月19日	3年	500,000.00	22,950.00
10 美的MTN3	100.00	2010年11月24日	3年	1,500,000.00	74,700.00
11 美的MTN1	100.00	2011年1月21日	3年	1,000,000.00	47,629.17
合 计				4,500,000.00	214,129.17
债券名称	本期应计利息	本期已付利息	期末应付利息	期末数	备注
10 美的MTN1	13,770.00	82,620.00			
10 美的MTN2	6,948.75	29,898.75			
10 美的MTN3	67,022.50	141,722.50			
11 美的MTN1	49,700.00	61,782.78	35,546.39	999,942.58	
合 计	137,441.25	316,024.03	35,546.39	999,942.58	

## 36. 其他流动负债

项 目	期末数	期初数
预提促销费	532,974.75	262,767.36
预提水电费	106,791.89	82,251.55
预提销售返利	7,340,776.69	3,362,275.94
预提安装维修费	3,186,622.40	2,232,446.88
预提租金	30,508.57	83,718.46
预提技术提成	149,372.77	124,031.41
预提运输费	363,316.69	292,037.58
预提其他费用	898,016.27	753,768.56
短期融资券		1,000,000.00
合 计	12,608,380.03	8,193,297.74

## 37. 长期借款

## (1) 明细情况

项 目	期末数	期初数
信用借款	13,246.78	104,745.90
抵押借款	54,656.18	86,744.25
担保借款	643,561.68	2,196,983.81
合 计	711,464.64	2,388,473.96

## (2) 金额前 5 名的长期借款

贷款单位	借款 起始日	借款 到期日	币种	年利率	期末数		期初数	
					原币金额	折人民币金额	原币金额	折人民币金额
英国苏格兰皇家银行	2008-09-04	2015-09-04	USD	1.4%+LIBOR(3个月)	8,964.59	54,656.18	13,716.15	83,668.54
恒生银行	2012-12-31	2015-05-15	HKD	3.97%	43,082.78	33,871.68	129,180.37	104,745.90
香港国开行	2012-06-29	2015-06-29	USD	3Mlibor+3.3%	50,000.00	304,845.00	50,000.00	314,275.00
香港国开行	2012-07-30	2015-06-29	USD	3Mlibor+3.3%	50,000.00	304,845.00	50,000.00	314,275.00
BANCO ALFA DE INVESTIMENTO S.S.A.	2012-06-19	2016-07-15	BRL	9.00%	3,520.16	9,021.81	4,494.80	13,675.88
小 计						707,239.67		830,640.32

## 38. 应付债券

债券名称	面值	发行日期	债券期限	发行金额	期初应付利息
12芜中小债	100.00	2012年7月19日	6年	150,000.00	2,428.75
合计				150,000.00	2,428.75
债券名称	本期应计利息	本期已付利息	期末应付利息	期末数	备注
12芜中小债	11,237.84	10,950.00	2,716.59	152,716.59	
合计	11,237.84	10,950.00	2,716.59	152,716.59	

## 39. 预计负债

项目	期初数	本年增加	本年减少	期末数
产品质量保证金	24,611.19	88,023.07	79,168.07	33,466.19
合计	24,611.19	88,023.07	79,168.07	33,466.19

## 40. 其他非流动负债

## (1) 明细情况

项目	期末数	期初数
递延收益	144,561.80	99,789.67
合计	144,561.80	99,789.67

## 41. 股本

项目	期初数	本期增加	本期减少	期末数
股份总数	1,000,000.00	686,323.39		1,686,323.39
合计	1,000,000.00	686,323.39		1,686,323.39

2013年7月29日，中国证券监督管理委员会以《关于核准美的集团股份有限公司吸收合并广东美的电器股份有限公司的批复》（证监许可[2013]1014号文），核准本公司发行686,323,389股股份吸收合并广东美的电器股份有限公司。2013年9月17日，本公司完成人民币普通股(A股)股票的发行。本次新增注册资本业经天健会计师事务所(特殊普通合伙)审验，并出具《验资报告》(天健验(2013)3-24号)。

## 42. 资本公积

## (1) 明细情况

项 目	期初数	本期增加	本期减少	期末数
股本溢价	584,253.31	12,491,559.52		13,075,812.83
其他资本公积	2,453,058.67	91,919.28		2,544,977.95
合 计	3,037,311.98	12,583,478.80		15,620,790.78

## (2) 其他说明

1. 股本溢价增加 12,491,559.52 千元，其中 1) 根据中国证券监督管理委员会《美的集团股份有限公司换股吸收合并广东美的电器股份有限公司报告书》(证监许可[2013]1014号)审核批准，公司人民币普通股 A 股发行价为每股人民币 44.56 元，由此，美的电器公众股东所认缴的股权出资额共计人民币 30,582,570.21 千元。公司在本次发行人民币 A 股过程中发生交易费用人民币 72,280.00 千元，包括保荐费及财务顾问费人民币 60,000.00 千元，律师费人民币 5,200.00 千元，审计费人民币 7,080.00 千元。上述认缴的股权出资额扣除交易费用后的净额为人民币 30,510,290.21 千元，其中计入股本为人民币 686,323.39 千元，计入资本公积为人民币 29,823,966.82 千元；2) 公司购买广东美的电器股份有限公司少数股权，新取得的长期股权投资与新增持股比例计算应享有子公司自购买日开始持续计算的净资产份额之间的差额，调整资本公积 17,332,407.30 千元。

2. 其他资本公积增加 91,919.28 千元，其中：下属子公司套期工具公允价值变动影响 45,162.31 千元；处置子公司影响资本公积 46,756.97 千元。

## 43. 盈余公积

项 目	期初数	本期增加	本期减少	期末数
法定盈余公积	66,439.07	503,105.25		569,544.32
合 计	66,439.07	503,105.25		569,544.32

## 44. 未分配利润



项 目	金 额	提取或分配比例
调整前上期末未分配利润	10,490,636.40	
调整期初未分配利润合计数（调增+，调减-）		
调整后期初未分配利润	10,490,636.40	
加：本期归属于母公司所有者的净利润	5,317,458.06	
减：提取法定盈余公积	503,105.25	10.00%
提取任意盈余公积		
提取一般风险准备		
提取职工奖励及福利基金		
应付普通股股利		
转作股本的普通股股利		
其他		
期末未分配利润	15,304,989.21	

## （二）合并利润表项目注释

### 1. 营业收入/营业成本

#### （1）明细情况

项 目	本期数	上年同期数
主营业务收入	112,396,577.36	96,089,470.29
其他业务收入	8,868,602.66	6,623,552.28
营业成本	93,023,105.31	79,510,947.47

#### （2）主营业务收入/主营业务成本（分行业）

行业名称	本期数		上年同期数	
	收入	成本	收入	成本
制造业	110,637,201.02	84,263,611.07	94,243,557.19	72,229,797.50
物流运输	1,759,376.34	1,555,389.57	1,845,913.10	1,633,550.25
小 计	112,396,577.36	85,819,000.64	96,089,470.29	73,863,347.75

#### （3）主营业务收入/主营业务成本（分产品）

产品或业务类别	本期数		上年同期数	
	收入	成本	收入	成本
大家电	78,362,227.69	59,434,947.19	63,628,983.80	48,550,390.41
空调及零部件	62,177,696.67	46,942,826.43	51,464,085.60	38,915,613.19
冰箱及零部件	8,131,083.38	6,581,673.70	5,950,630.13	4,925,833.19
洗衣机及零部件	8,053,447.64	5,910,447.06	6,214,268.07	4,708,944.03
小家电	27,843,791.00	21,107,489.10	25,761,605.17	19,685,844.78
电机	4,431,182.33	3,721,174.78	4,852,968.22	3,993,562.31
物流	1,759,376.34	1,555,389.57	1,845,913.10	1,633,550.25
小 计	112,396,577.36	85,819,000.64	96,089,470.29	73,863,347.75

## (4) 主营业务收入/主营业务成本（分地区）

产品或业务类别	本期数		上年同期数	
	收入	成本	收入	成本
本国	67,313,554.94	49,041,081.74	53,265,955.34	38,891,909.01
他国	45,083,022.42	36,777,918.90	42,823,514.95	34,971,438.74
小 计	112,396,577.36	85,819,000.64	96,089,470.29	73,863,347.75

## (5) 公司前 5 名客户的营业收入情况

项 目	营业收入	占公司全部营业收入的比例 (%)
客户1	3,056,335.11	2.52
客户2	2,271,023.08	1.87
客户3	1,680,467.62	1.39
客户4	1,409,484.23	1.16
客户5	1,314,029.09	1.08
小 计	9,731,339.13	8.02

## (6) 利息收入/利息支出

项目	本期数	上年同期数
利息收入	290,159.30	114,912.08
发放贷款和垫款	271,023.84	78,537.35
其中：个人贷款和垫款		
公司贷款和垫款	20,122.25	4,988.04
票据贴现	250,901.59	73,549.31
存放同业	19,135.46	36,374.73
利息支出	203,826.84	60,484.85
利息净收入	86,332.46	54,427.23

## 2. 营业税金及附加

项目	本期数	上年同期数	计缴标准
营业税	58,454.22	103,738.64	详见本财务报表附注税项之说明
城市维护建设税	307,734.06	243,305.92	
教育费附加	217,749.44	172,715.68	
其他	25,994.89	58,152.82	
合计	609,932.61	577,913.06	

## 3. 销售费用

项目	本期数	上年同期数
销售费用	12,432,343.86	9,389,868.49
合计	12,432,343.86	9,389,868.49

## 4. 管理费用

项目	本期数	上年同期数
管理费用	6,733,456.28	5,925,780.78
合计	6,733,456.28	5,925,780.78

## 5. 财务费用

项目	本期数	上年同期数
利息支出	651,247.89	1,120,074.21
减：利息收入	802,075.42	506,109.20
加：汇兑损失	570,350.65	50,987.27
加：其他	144,697.41	142,095.52
合计	564,220.53	807,047.80

## 6. 资产减值损失

项 目	本期数	上年同期数
坏账损失	35,200.94	-14,094.01
存货跌价损失	49,851.56	43,352.00
固定资产减值损失	22,344.87	
在建工程减值损失		5,533.29
无形资产减值损失		466.43
贷款减值损失	15,318.17	13,618.73
合 计	122,715.54	48,876.44

## 7. 公允价值变动收益

项 目	本期数	上年同期数
交易性金融资产	546,265.97	17,752.89
其中：衍生金融工具产生的公允价值变动收益	546,265.97	17,752.89
合 计	546,265.97	17,752.89

## 8. 投资收益

### (1) 明细情况

产生投资收益的来源	本期数	上年同期数
权益法核算的长期股权投资收益	37,265.41	43,864.67
成本法核算的长期股权投资收益	52,456.44	24,082.21
处置长期股权投资产生的投资收益	-48,371.74	-5,730.94
交易性金融资产持有期间取得的投资收益		6,782.22
处置交易性金融资产取得的投资收益	956,628.84	465,519.99
合 计	997,978.95	534,518.15

### (2) 按成本法核算的长期股权投资收益

被投资单位	本期数	上年同期数	本期比上期增减变动的原因
佛山顺德农村商业银行股份有限公司	29,607.48	23,498.00	分红变动
苏州人民商场	50.00	40.00	分红变动
恒泰保险经纪有限公司		55.00	分红变动
江苏银行股份有限公司	123.40	489.21	分红变动
皖江金融租赁有限公司	21,600.00		分红变动
樟树市顺银村镇银行股份有限公司	60.00		分红变动
湖北银行股份有限公司	1,015.56		分红变动
合 计	52,456.44	24,082.21	

### (3) 按权益法核算的长期股权投资收益

被投资单位	本期数	上年同期数	本期比上期增减变动的原因
MIDEA ELECTRIC TRADING THAILAND CO LTD	-3,649.91	1,443.98	净利润变动
PT. MIDEA PLANET INDONESIA	-11,253.09	-4,518.99	净利润变动
美的马来西亚合资公司	2,839.42	-1,331.69	净利润变动
金鹰基金管理有限公司	-8,600.33	-1,112.67	净利润变动
Misr Refrigeration And Air Conditioning Manufacturing Co.	27,895.74	27,480.51	净利润变动
合肥荣事达日用电器有限公司		-0.02	净利润变动
合肥荣事达模具有限公司		-109.84	净利润变动
合肥荣事达电机有限公司	12.44	-559.49	净利润变动
佛山市麦克罗美的滤芯设备制造有限公司	5,611.12	2,028.15	净利润变动
山西华翔集团有限公司	13,594.25	9,982.88	净利润变动
MIDEA TRADING (THAILAND) CO., LTD	3.28	-108.04	净利润变动
广州安泰达物流股份公司	-116.70	-143.00	净利润变动
Linkgo-HK Limited	4,282.93	5,363.79	净利润变动
佛山市顺德区美的小额贷款股份有限公司	8,552.66	5,405.40	净利润变动
美的小额贷款股份有限公司 (菲律宾) CONCEPCION MIDEA INC	-2,489.69	43.70	净利润变动
合计	37,265.41	43,864.67	

#### (4) 投资收益汇回重大限制的说明

本公司不存在投资收益汇回的重大限制。

### 9. 营业外收入

#### (1) 明细情况

项目	本期数	上年同期数	计入当期非经常性损益的金额
非流动资产处置利得合计	31,101.02	112,159.67	31,101.02
其中：固定资产处置利得	31,101.02	62,642.28	31,101.02
无形资产处置利得		49,517.39	
索赔收入	33,782.21	28,235.36	33,782.21
罚款收入	55,072.33	49,941.31	55,072.33
政府补助	719,585.93	657,502.17	656,458.32
债务重组收益	2,807.24	9,558.83	2,807.24
其他收入	162,875.55	69,532.02	162,875.55
合计	1,005,224.28	926,929.36	942,096.67

#### (2) 政府补助明细

补助项目	本期数	上年同期数	说明
科技奖励	11,615.00	54,566.37	
营改增	63,127.61		主要是根据在全国开展交通运输业和部分现代服务业营业税改征增值税试点税收政策的通知 财税财税〔2012〕71号
专项补助	644,843.32	431,425.80	
节能惠民		171,510.00	
小计	719,585.93	657,502.17	

## 10. 营业外支出

项 目	本期数	上年同期数	计入本期非经常性损益的金额
非流动资产处置损失合计	198,119.54	134,545.85	198,119.54
其中：固定资产处置损失	197,886.98	133,301.93	197,886.98
无形资产处置损失	232.56	1,243.92	232.56
对外捐赠	36,511.70	49,296.16	36,511.70
罚款支出	18,918.69	2,864.42	18,918.69
债务重组损失	240.00		240.00
其他支出	63,313.16	35,571.55	55,730.89
合 计	317,103.09	222,277.98	309,520.82

## 11. 所得税费用

项 目	本期数	上年同期数
按税法及相关规定计算的当期所得税	3,463,335.75	1,634,270.79
递延所得税调整	-1,749,060.18	-65,649.47
合 计	1,714,275.57	1,568,621.32

## 12. 基本每股收益的计算过程

项 目	序号	2013年度
归属于公司普通股股东的净利润	A	5,317,458.06
非经常性损益	B	1,414,082.16
扣除非经常性损益后的归属于公司普通股股东的净利润	C=A-B	3,903,375.90
期初股份总数	D	1,000,000.00
因公积金转增股本或股票股利分配等增加股份数	E	
发行新股或债转股等增加股份数	F	686,323.39
增加股份次月起至报告期期末的累计月数	G	4
因回购等减少股份数	H	
减少股份次月起至报告期期末的累计月数	I	
报告期缩股数	J	
报告期月份数	K	12
发行在外的普通股加权平均数	$L=D+E+F \times G/K-H \times I/K-J$	1,228,774.46
基本每股收益	$M=A/L$	4.33
扣除非经常损益基本每股收益	$N=C/L$	3.18

稀释每股收益的计算过程与基本每股收益的计算过程相同。

## 13. 其他综合收益

项 目	本期数	上年同期数
可供出售金融资产产生的利得（损失）金额	292.27	-48.25
减：可供出售金融资产产生的所得税影响	43.84	-7.24
前期计入其他综合收益当期转入损益的净额		
小 计	248.43	-41.01
按照权益法核算的在被投资单位其他综合收益中所享有的份额		
减：按照权益法核算的在被投资单位其他综合收益中所享有的份额产生的所得税影响		
前期计入其他综合收益当期转入损益的净额		
小 计		
现金流量套期工具产生的利得（或损失）金额	25,177.03	26,209.70
减：现金流量套期工具产生的所得税影响	-7,085.69	6,552.42
前期计入其他综合收益当期转入损益的净额		
转为被套期项目初始确认金额的调整额		
小 计	32,262.72	19,657.28
外币财务报表折算差额	-199,912.48	-289,553.99
减：处置境外经营当期转入损益的净额		
小 计	-199,912.48	-289,553.99
其他		
减：由其他计入其他综合收益产生的所得税影响		
前期其他计入其他综合收益当期转入损益的净额		
小 计		
合 计	-167,401.33	-269,937.72

### （三）合并现金流量表项目注释

#### 1. 收到其他与经营活动有关的现金

项 目	本期数	上年同期数
收取物业租赁费	37,096.79	8,059.88
收政府补贴款	764,358.07	657,502.17
利息收入	792,945.84	506,109.20
索赔罚款收入	88,854.54	78,176.67
保证金	650,655.51	1,016,587.86
往来款	25,182.89	606,208.33
其他收入	653,193.39	621,785.45
合 计	3,012,287.03	3,494,429.56

#### 2. 支付其他与经营活动有关的现金

项 目	本期数	上年同期数
管理费用支付的现金	3,018,633.12	2,235,999.69
销售费用支付的现金	9,770,445.06	7,126,022.60
营业外支出	118,983.55	87,732.13
往来款	221,727.36	169,406.41
其他支出	1,315.53	380,476.67
合 计	13,131,104.62	9,999,637.50

## 3. 收到其他与投资活动有关的现金

项 目	本期数	上年同期数
收购子公司	3,156.61	
合 计	3,156.61	

## 4. 现金流量表补充资料

## (1) 现金流量表补充资料

补充资料	本期数	上年同期数
1) 将净利润调节为经营活动现金流量:		
净利润	8,297,496.43	6,140,889.63
加: 计提资产减值准备	107,397.37	35,257.71
计提贷款资产减值准备	15,318.17	13,618.73
转回投资减值准备		
固定资产折旧、投资性房地产折旧	2,301,876.55	2,118,543.20
无形资产摊销	97,914.88	127,488.34
长期待摊费用摊销	644,951.45	547,168.19
处置固定资产、无形资产和其他长期资产的损失	167,018.52	22,386.19
固定资产报废损失	138.61	
存款的增加(减:减少)	89,144.23	
存款准备金的减少(减:增加)	-407,408.54	-381,803.99
贴现的减少(减:增加)		571,335.40
发放贷款的减少	-4,705,896.45	-160,000.00
公允价值变动损失(收益以“-”号填列)	-546,265.97	-17,752.89
财务费用(收益以“-”号填列)	554,575.29	904,693.80
投资损失(收益以“-”号填列)	-997,978.95	-534,518.15
递延所得税资产减少(增加以“-”号填列)	-1,782,076.99	-69,905.50
递延所得税负债增加(减少以“-”号填列)	37,639.82	35,578.17
存货的减少	-1,865,958.79	2,963,817.62
经营性应收项目的减少(增加以“-”号填列)	-4,873,219.02	-1,894,863.44
经营性应付项目的增加(减少以“-”号填列)	12,919,529.80	-3,903,204.06
其他		1,570,837.70
经营活动产生的现金流量净额	10,054,196.41	8,089,566.65
2) 不涉及现金收支的重大投资和筹资活动:		
债务转为资本		
一年内到期的可转换公司债券		
融资租入固定资产		
3) 现金及现金等价物净变动情况:		
现金的期末余额	16,763,873.80	12,544,078.77
减: 现金的期初余额	12,544,078.77	13,354,094.53
加: 现金等价物的期末余额		
减: 现金等价物的期初余额		
现金及现金等价物净增加额	4,219,795.03	-810,015.76

## (2) 本期取得或处置子公司及其他营业单位的相关信息

项 目	本期数	上年同期数
1) 取得子公司及其他营业单位的有关信息:		
① 取得子公司及其他营业单位的价格	1,370.01	81,255.58
② 取得子公司及其他营业单位支付的现金和现金等价物	1,370.01	81,255.58
减: 子公司及其他营业单位持有的现金和现金等价物	4,526.62	84,229.22
③ 取得子公司及其他营业单位支付的现金净额	31,064.82	-2,973.64
④ 取得子公司的净资产	4,112.07	-217,454.74
流动资产	56,377.04	107,884.49
非流动资产	1,111.96	84,430.93
流动负债	46,499.86	409,770.16
非流动负债	6,877.07	
2) 处置子公司及其他营业单位的有关信息:		
① 处置子公司及其他营业单位的价格	288,175.17	
② 处置子公司及其他营业单位收到的现金和现金等价物	283,737.01	
减: 子公司及其他营业单位持有的现金和现金等价物	41,637.70	
③ 处置子公司及其他营业单位收到的现金净额	242,099.31	
④ 处置子公司的净资产	198,376.60	
流动资产	439,976.35	
非流动资产	241,030.79	
流动负债	481,480.54	
非流动负债	1,150.00	



## (3) 现金和现金等价物的构成

项 目	期末数	期初数
1) 现金	16,763,873.80	12,544,078.77
其中：库存现金	2,125.61	4,623.64
可随时用于支付的银行存款	14,946,953.96	11,465,577.24
可随时用于支付的其他货币资金	64,602.93	754,652.16
可用于支付的存放中央银行款项	3,907.06	4,826.25
存放同业款项	1,746,284.24	314,399.48
拆放同业款项		
2) 现金等价物		
其中：三个月内到期的债券投资		
3) 期末现金及现金等价物余额	16,763,873.80	12,544,078.77

## (四) 分部报告

## 1. 本公司确定报告分部考虑的因素、报告分部的产品和劳务的类型

本公司的报告分部都是提供不同产品和劳务的业务单元。由于各种业务需要不同的技术和市场战略，各分部独立管理。

本公司有 7 个报告分部：空调及零部件分部、冰箱及零部件分部、洗衣机及零部件分部、小家电分部、电机分部、物流分部、其他分部。空调及零部件分部主要为家用空调、商用空调及其零部件的生产与销售。冰箱及零部件分部主要为冰箱产品及其零部件的生产与销售。洗衣机及零部件分部主要为洗衣机产品及其零部件的生产与销售。小家电分部主要为微波炉、电磁炉、电饭煲、风扇、洗碗机等生产和销售。电机分部主要为电机的生产和销售。物流分部主要为提供运输、装卸等劳务。其他分部主要为材料供应等辅助型企业。

## 2. 各报告分部利润（亏损）、资产及负债信息列示如下：

## (1) 业务分部

项目	本期数			
	空调及零部件	冰箱及零部件	洗衣机及零部件	小家电
一、营业收入	67,561,758.64	8,309,574.34	8,775,193.25	28,719,098.47
其中：对外交易收入	67,557,954.28	8,264,808.41	8,764,858.60	28,706,824.21
分部间交易收入	3,804.36	44,765.93	10,334.65	12,274.26
二、营业费用	63,742,359.47	8,105,094.65	8,303,120.43	26,859,937.16
三、营业利润（亏损）	3,819,399.17	204,479.69	472,072.82	1,859,161.31
四、资产总额	44,788,995.94	5,955,286.94	9,262,021.99	18,573,886.94
五、负债总额	27,006,611.04	2,837,488.59	4,655,548.02	12,585,139.58

(续上表)

项目	本期数				
	电机	物流	其他	抵消	合计
一、营业收入	7,772,296.26	2,631,320.67	11,486,645.22	13,990,706.83	121,265,180.02
其中：对外交易收入	4,881,309.13	1,759,584.14	1,329,841.25		121,265,180.02
分部间交易收入	2,890,987.13	871,736.53	10,156,803.97	13,990,706.83	
二、营业费用	7,108,403.97	2,648,266.92	10,679,144.44	13,960,552.91	113,485,774.13
三、营业利润（亏损）	663,892.29	-16,946.25	807,500.78	30,153.92	7,779,405.89
四、资产总额	6,608,519.88	3,766,190.01	46,663,132.50	38,672,009.43	96,946,024.77
五、负债总额	2,847,395.61	2,598,545.17	25,919,379.53	20,584,645.05	57,865,462.49

(续上表)

项目	上年同期数			
	空调及零部件	冰箱及零部件	洗衣机及零部件	小家电
一、营业收入	55,222,025.81	6,523,746.10	6,950,865.44	26,359,772.54
其中：对外交易收入	54,910,144.85	5,913,478.14	6,924,961.46	26,351,243.70
分部间交易收入	311,880.96	610,267.96	25,903.98	8,528.84
二、营业费用	51,492,209.41	6,579,260.66	6,539,205.44	24,669,271.48
三、营业利润（亏损）	3,729,816.40	-55,514.56	411,660.00	1,690,501.06
四、资产总额	40,338,210.27	6,877,224.01	8,529,185.86	21,400,306.26
五、负债总额	24,573,586.42	3,962,549.50	4,231,535.57	18,779,497.58

(续上表)

项目	上年同期数				
	电机	物流	其他	抵消	合计
一、营业收入	7,273,655.13	2,483,141.51	12,090,071.25	14,190,255.21	102,713,022.57
其中：对外交易收入	5,168,475.56	1,845,913.10	1,598,805.76		102,713,022.57
分部间交易收入	2,105,179.57	637,228.41	10,491,265.49	14,190,255.21	
二、营业费用	6,729,848.25	2,444,984.76	12,004,046.04	14,198,392.00	96,260,434.04
三、营业利润（亏损）	543,806.88	38,156.75	86,025.21	-8,136.79	6,452,588.53
四、资产总额	6,631,877.76	3,631,496.68	52,080,643.11	51,752,416.97	87,736,526.98
五、负债总额	3,542,010.79	2,705,176.48	29,065,763.61	32,289,078.31	54,571,041.64

本公司各经营分部的会计政策与在“重要会计政策和会计估计”所描述的会计政策相同。

## (2) 地区信息

地区	本期数		上年同期数	
	对外交易收入	非流动资产	对外交易收入	非流动资产
本国	76,139,425.18	29,053,621.75	59,811,048.40	29,765,897.23
其他国家	45,125,754.84	2,565,671.02	42,901,974.17	2,408,438.98
合计	121,265,180.02	31,619,292.77	102,713,022.57	32,174,336.21

## 六、关联方及关联交易

## (一) 关联方情况

## 1. 本公司的母公司情况

母公司名称	关联关系	企业类型	注册地	法人代表	业务性质
美的控股有限公司	本公司控股股东	民营	佛山市顺德区	何享健	投资

(续上表)

母公司名称	注册资本	母公司对本公司的持股比例(%)	母公司对本公司的表决权比例(%)	本公司最终控制人	组织机构代码
美的控股有限公司	330,000.00	35.49	35.49	何享健	74299897-3

2. 本公司的子公司情况详见本财务报表附注企业合并及合并财务报表之说明。

## 3. 本公司的联营企业情况

被投资单位名称	企业类型	注册地	法人代表	业务性质	注册资本
金鹰基金管理有限公司	有限公司	珠海市	詹松茂	金融业	RMB 100,000.00
广州安泰达物流股份公司	有限公司	广州	叶伟龙	物流	RMB 10,000.00
PT.MIDEA PLANET INDONESIA	中外合资	印尼	DJINO SUGIANTO RAHARDJO	家电销售	IDR 5,508,360.00
MIDEA ELECTRIC TRADING THAILAND CO LTD	中外合资	泰国		家电销售	THB 25,050.00
Misr Refrigeration And Air Conditioning Manufacturing Co.	股份公司	开罗	Giorgio Elia	家电销售	EGP 75,000.00
佛山市顺德区美的小额贷款股份有限公司	有限公司	佛山市	王巍	金融业	RMB 200,000.00
美的小额贷款股份有限公司	有限公司	芜湖市	袁利群	金融业	RMB 200,000.00
合肥荣事达电机有限公司	中外合资	合肥市	王建国	家电销售	USD 23,900,000.00
山西华翔集团有限公司	有限公司	临汾市	王春翔	制造业	RMB 363,000.00
Linkgo-HK Limited	有限公司	香港	Wong Ka Chung	投资控股	HKD 0.2
佛山市麦克罗美的滤芯设备制造有限公司	中外合资	佛山市	李庆远	生产滤芯	USD 4,000.00
(菲律宾) CONCEPCION MIDEA INC	中外合资	文珍俞巴		家电销售	PHP 500,000.00
MIDEA TRADING (THAILAND) CO.,LTD	中外合资	泰国	吴建	家电销售	THB 1,000.00

(续上表)

被投资单位名称	持股比例 (%)	表决权比例 (%)	关联关系	组织机构代码	备注
金鹰基金管理有限公司	20.00	20.00	联营企业	74448348-X	
广州安泰达物流股份公司	20.00	20.00	联营企业	72993557-2	
PT.MIDEA PLANET INDONESIA	51.00	51.00	联营企业		
MIDEA ELECTRIC TRADING THAILAND CO LTD	49.00	49.00	联营企业		
Misr Refrigeration And Air Conditioning Manufacturing Co.	32.50	32.50	联营企业		
佛山市顺德区美的小额贷款股份有限公司	30.00	30.00	联营企业	55557478-8	
美的小额贷款股份有限公司	45.00	45.00	联营企业	58300634-X	
合肥荣事达电机有限公司	49.50	49.50	联营企业	14906762-5	
山西华翔集团有限公司	49.00	49.00	联营企业	68380693-6	
Linkgo-HK Limited	49.00	49.00	联营企业		
佛山市麦克罗美的滤芯设备制造有限公司 (菲律宾) CONCEPCION MIDEA INC	40.00	40.00	联营企业	79779847-7	
MIDEA TRADING (THAILAND) CO.,LTD	30.00	30.00	联营企业		

## 4. 本公司的其他关联方情况

其他关联方名称	组织机构代码	与本公司的关系
佛山市威尚科技产业发展集团有限公司	70785538-7	同受本公司实际控制人控制
佛山市美的家用电器有限公司	19034176-1	同受本公司实际控制人控制
合肥市百年模塑科技有限公司	66293360-0	同受本公司最终控股股东直系亲属控制
广东威奇电工材料有限公司	73310489-4	同受本公司最终控股股东直系亲属控制
安徽威奇电工材料有限公司	557842985-0	同受本公司最终控股股东直系亲属控制
盈峰投资控股集团有限公司	74083083-5	同受本公司最终控股股东直系亲属控制
广东盈科电子有限公司	23193338-5	同受本公司最终控股股东直系亲属控制
宁波安富投资发展有限公司	56126933-3	同受本公司实际控制人控制
佛山市美的房地产发展有限公司	27998413-0	同受本公司实际控制人控制
山西华翔集团有限公司	683806926-0	本公司联营企业的子公司
山西华翔同创铸造有限公司	72592614-2	本公司联营企业的子公司
广东美的置业有限公司	61765476-8	同受本公司实际控制人控制
美的发展(香港)有限公司		同受本公司实际控制人控制
广东顺德美隆堡酒业有限公司	59580188-5	同受本公司实际控制人控制
宁波开联实业发展有限公司	70807909-2	同受本公司实际控制人控制
佛山市顺德区捷高房产有限公司	76730347-X	同受本公司实际控制人控制
佛山顺德农村商业银行股份有限公司		本公司参股公司
广东美的置业有限公司	61765476-8	同受本公司实际控制人控制
贵阳市美的房地产发展有限公司	55191449-0	同受本公司实际控制人控制
徐州美的置业有限公司	56298690-8	同受本公司实际控制人控制
株洲市美的房地产发展有限公司	55760086-3	同受本公司实际控制人控制
株洲市美的高科房地产发展有限公司	55760085-5	同受本公司实际控制人控制

## (二) 关联交易情况

## 1. 购销商品、提供和接受劳务的关联交易

## (1) 明细情况

## 1) 采购商品和接受劳务的关联交易

关联方	交易内容	定价方式及决策程序	本期数		上年同期数	
			金 额	占同类交易金额的比例(%)	金 额	占同类交易金额的比例(%)
佛山市美的家用电器有限公司	购货	市场定价			20,381.05	0.03
合肥会通新材料有限公司	购货	市场定价			127,389.83	0.16
合肥市百年模塑科技有限公司	购货	市场定价	65,778.12	0.06	102,559.47	0.13
广东威奇电工材料有限公司	购货	市场定价	868,092.57	0.84	761,845.84	0.98
佛山市麦克罗美的滤芯设备制造有限公司	购货	市场定价	66,449.44	0.06	37,461.56	0.05
山西华翔同创铸造有限公司	购货	市场定价	45,086.99	0.04	95,080.11	0.12
山西华翔集团有限公司	购货	市场定价	195,695.64	0.19	46,427.19	0.06
佛山市顺德区圆融新材料有限公司	购货	市场定价			124,579.84	0.15
广东盈科电子有限公司	购货	市场定价	61,332.82	0.06	5,355.16	0.01
安徽威奇电工材料有限公司	购货	市场定价	69,346.69	0.07		
合 计			1,371,782.27	1.32	1,321,080.05	1.69

## 2) 出售商品和提供劳务的关联交易

关联方	交易内容	定价方式及决策程序	本期数		上年同期数	
			金 额	占同类交易金额的比例(%)	金 额	占同类交易金额的比例(%)
佛山市美的家用电器有限公司	销货	市场定价			48,153.65	0.05
合肥会通新材料有限公司	销货	市场定价			23,123.51	0.02
合肥市百年模塑科技有限公司	销货	市场定价	24,636.42	0.02	70,942.38	0.07
PT. MIDEA PLANET INDONESIA	销货	市场定价	55,462.07	0.05	16,077.30	0.02
安徽威奇电工材料有限公司	销货	市场定价	3,355.99			
广东威奇电工材料有限公司	销货	市场定价	17,704.75	0.01		
广东盈科电子有限公司	销货	市场定价	23,559.63	0.02		
山西华翔集团有限公司	销货	市场定价	539.10			
山西华翔同创铸造有限公司	销货	市场定价	34.09			
合 计			125,292.05	0.10	158,296.84	0.16

## 2. 关联租赁情况

出租方名称	承租方名称	租赁资产种类	租赁起始日	租赁终止日	租赁收益定价依据	年度确认的租赁收益
本公司	佛山市顺德区美的发展有限公司	办公楼	2013-1-1	2013-12-31	协议定价	4,823.78
本公司	盈峰投资控股集团有限公司	办公楼	2013-1-1	2013-12-31	协议定价	2,808.87
本公司	美的控股有限公司	办公楼	2013-1-1	2013-12-31	协议定价	695.81
本公司	广东美隆堡酒业有限公司	厂房	2013-1-1	2013-12-31	协议定价	388.77
本公司	佛山市麦克罗美的滤芯设备制造有限公司	厂房	2013-1-1	2013-12-31	协议定价	384.77
本公司	广东美的置业有限公司	办公楼	2013-1-1	2013-12-31	协议定价	13.44

### 3. 关联资金存管

项目名称	关联方	本期数	上年同期数
货币资金存管	佛山顺德农村商业银行股份有限公司	26,982,699.51	22,118,299.00

### 4. 购买资产

2012年12月4日,本公司与佛山市美的房地产发展有限公司签订资产转让合同。本公司以人民币463,000.00千元受让佛山市美的房地产发展有限公司开发建设的保障性住房项目。转让款分三期支付,第一期为签订合同后一周内支付人民币284,000.00千元,第二期于2013年1月31日前支付人民币64,000.00千元,第三期于2014年01月08日前支付人民币115,000.00千元。

### 5. 收取关联方票据贴现利息

项目名称	关联方	本期数	上年同期数
票据贴现利息	广东威奇电工材料有限公司	6,592.68	
票据贴现利息	安徽威奇电工材料有限公司	2,075.52	
票据贴现利息	佛山市麦克罗美的滤芯设备制造有限公司	9.28	
	小 计	8,677.48	

## (三) 关联方应收应付款项

### 1. 应收关联方款项

项目名称	关联方	期末数		期初数	
		账面余额	坏账准备	账面余额	坏账准备
预付款项	佛山市美的房地产发展有限公司	348,000.00		284,000.00	
	小 计	348,000.00		284,000.00	
应收账款	佛山市美的家用电器有限公司			57,348.13	2,867.41
	PT. MIDEA PLANET INDONESIA	2,507.86	501.03	9,162.68	458.13
	小 计	2,507.86	501.03	66,510.81	3,325.54

### 2. 应付关联方款项

项目名称	关联方	期末数	期初数
应付账款			
	合肥市百年模塑科技有限公司	202.08	17,449.99
	合肥会通新材料有限公司		9,411.40
	广东威奇电工材料有限公司	99,197.47	88,679.93
	佛山市麦克罗美的滤芯设备制造有限公司	15,938.35	7,942.24
	佛山市顺德区圆融新材料有限公司		1,740.49
	山西华翔集团有限公司	44,554.69	8,259.30
	山西华翔同创铸造有限公司	16,559.88	28,284.98
	广东盈科电子有限公司	17,626.97	279.12
	安徽威奇电工材料有限公司	48,775.65	
	小 计	242,855.09	162,047.45

#### (四) 关键管理人员薪酬

2013 年度和 2012 年度，本公司董事、监事及高级管理人员报酬总额分别为 31,830 千元和 24,410 千元。

## 七、股份支付

### (一) 股份支付总体情况

公司本期授予的各项权益工具总额	115.90
-----------------	--------

2009 年 1 月 9 日，威灵控股有限公司（以下简称威灵控股）针对威灵控股及其下属主要子公司核心管理人员实施了一项购股权激励方案，拟根据本公司购股权计划授予各承受人以每股港币 0.157 元认购本公司股份，2011 年 5 月 27 日，威灵控股实施股份合并后，相应购股权之行权价及数目已予以调整，本公司核心管理人员参与了是次购股权激励方案。

### (二) 以权益结算的股份支付情况

授予日权益工具公允价值的确定方法	以市场价格为基础进行调整
资本公积中以权益结算的股份支付的累计金额	115.90
以权益结算的股份支付确认的费用总额	115.90

### (三) 以股份支付服务情况

以股份支付换取的职工服务总额	115.90
----------------	--------

## 八、或有事项

本公司拥有 51% 股权的巴西子公司所涉及的税务纠纷案件金额合计约 6.30 亿雷亚尔(部分案件已延续超过十年,上述金额包含涉及本金及其所产生的利息)。截至 2013 年 12 月 31 日止,相关案件仍在审理之中。经巴西执业律师判断,绝大部分案件公司胜诉的可能性比较大。另巴西子公司原股东已协议承诺,将依据上述税务纠纷案件的裁决结果,对本公司作出赔付,赔付的最高金额约 2.20 亿雷亚尔。

除上述或有事项外,截至资产负债表日,本公司不存在其他需要披露的重大或有事项。

## 九、承诺事项

截至资产负债表日,本公司不存在需要披露的重大承诺事项。

## 十、资产负债表日后事项

资产负债表日后利润分配及资本公积转增股本情况说明

拟分配的利润或股利	3,372,646.78 千元
资本公积转增股本	2,529,485.08 股

除存在上述资产负债表日后事项外,截至 2014 年 3 月 27 日止,本公司无其他应披露的重大资产负债表日后非调整事项。

## 十一、其他重要事项

2014 年 1 月 10 日,公司第一届董事会第十四次会议审议通过了《美的集团股份有限公司股票期权激励计划(草案)》。拟向激励对象授予 4,051.20 万份股票期权,占本激励计划签署时公司股本总额 1,686,323,389 股的 2.40%。

2014 年 1 月 27 日,中国证券监督管理委员会确认对公司根据《上市公司股权激励管理办法(试行)》备案的股票期权激励计划无异议。2014 年 2 月 17 日,公司召开 2014 年第一次临时股东大会,审议通过了《股票期权激励计划》。

## 十二、母公司财务报表项目注释

(一) 母公司资产负债表项目注释

1. 其他应收款

(1) 明细情况

1) 类别明细情况



类 别	期末数			
	账面余额	比例(%)	坏账准备	比例(%)
单项金额重大并单项计提坏账准备的其他应收款				
按组合计提坏账准备的其他应收款				
账龄组合	123,532.19	3.50	6,295.54	5.10
个别认定法组合	3,401,792.81	96.50		
组合 小计	3,525,325.00	100.00	6,295.54	0.18
单项金额虽不重大但单项计提坏账准备的其他应收款				
合 计	3,525,325.00	100.00	6,295.54	0.18

(续上表)

类 别	期初数			
	账面余额	比例(%)	坏账准备	比例(%)
单项金额重大并单项计提坏账准备的其他应收款				
按组合计提坏账准备的其他应收款				
账龄组合	3,792.63	0.07	960.43	25.32
个别认定法组合	5,608,123.42	99.93		
组合 小计	5,611,916.05	100.00	960.43	0.02
单项金额虽不重大但单项计提坏账准备的其他应收款				
合 计	5,611,916.05	100.00	960.43	0.02

2) 组合中, 采用账龄分析法计提坏账准备的其他应收款

账龄结构	期末数			期初数		
	账面余额		坏账准备	账面余额		坏账准备
	金额	比例(%)		金额	比例(%)	
1年以内	121,153.49	98.07	6,057.67	696.63	18.37	34.83
1-2年	2,378.70	1.93	237.87	16.00	0.42	1.60
2-3年				3,080.00	81.21	924.00
小 计	123,532.19	100.00	6,295.54	3,792.63	100.00	960.43

(2) 期末无应收持有公司 5%以上(含 5%)表决权股份的股东单位款项。

(3) 其他应收关联方款项

单位名称	与本公司关系	账面余额	占其他应收款余额的比例(%)
佛山市美的家用电器集团有限公司	全资子公司	1,629,000.00	46.21
合肥安得物流有限公司	子公司之子公司	283,281.52	8.04
重庆安得西物流有限公司	子公司之子公司	213,413.30	6.05
沈阳美安物流有限公司	子公司之子公司	173,092.30	4.91
芜湖美安物流有限公司	子公司之子公司	151,221.13	4.29
徐州美安物流有限公司	子公司之子公司	130,626.02	3.71
天津美安物流有限公司	子公司之子公司	106,161.55	3.01
武汉安得物流有限公司	子公司之子公司	93,760.79	2.66
齐河美安储运有限公司	子公司之子公司	79,107.90	2.24
安得物流股份有限公司	控股子公司	76,823.12	2.18
广东美芝制冷设备有限公司	控股子公司	75,057.56	2.13
贵阳美安物流有限公司	子公司之子公司	69,041.37	1.96
广东美的日用电器进出口贸易有限公司	子公司之子公司	67,489.05	1.91
荆州美安储运有限公司	子公司之子公司	55,063.12	1.56
上海美安物流有限公司	子公司之子公司	49,843.46	1.41
郑州安得物流有限公司	子公司之子公司	47,975.79	1.36
株洲安得物流有限公司	子公司之子公司	41,043.88	1.16
广东美的环境电器制造有限公司	子公司之子公司	27,493.24	0.78
宁波美的联合物资供应有限公司	全资子公司	18,648.56	0.53
广东美的暖通设备有限公司	控股子公司	3,468.14	0.10
潍坊美安物流有限公司	子公司之子公司	2,961.67	0.08
芜湖美的厨卫电器制造有限公司	子公司之子公司	2,582.27	0.07
芜湖美智空调设备有限公司	控股子公司	2,044.26	0.06
佛山市顺德区美的洗涤电器制造有限公司	子公司之子公司	1,253.28	0.04
广东美的制冷设备有限公司	控股子公司	1,226.92	0.03
安徽美芝制冷设备有限公司	控股子公司	112.61	0.00
小计		3,401,792.81	96.50

## 2. 长期股权投资

### (1) 明细情况

被投资单位	核算方法	投资成本	期初数	增减变动	期末数
无锡小天鹅股份有限公司	成本法	2,469,774.73		2,469,774.73	2,469,774.73
合肥美的暖通设备有限公司	成本法	1,045,000.00		1,045,000.00	1,045,000.00
湖北美的电冰箱有限公司	成本法	830,239.03		830,239.03	830,239.03
安徽美芝精密制造有限公司	成本法	800,000.00		800,000.00	800,000.00
芜湖美智空调设备有限公司	成本法	726,000.00		726,000.00	726,000.00
广东美的制冷设备有限公司	成本法	641,920.00		641,920.00	641,920.00
安得物流股份有限公司	成本法	626,739.34	626,739.34		626,739.34
广东美的商用空调设备有限公司	成本法	569,430.35		569,430.35	569,430.35
广州华凌制冷设备有限公司	成本法	330,000.00		479,408.58	479,408.58
佛山顺德农村商业银行股份有限公司	成本法	452,840.00	452,840.00		452,840.00
广州美的华凌冰箱有限公司	成本法	420,000.00		420,000.00	420,000.00
合肥美的电冰箱有限公司	成本法	414,685.93		414,685.93	414,685.93
皖江金融租赁有限公司	成本法	360,000.00	360,000.00		360,000.00
广东美的集团芜湖制冷设备有限公司	成本法	339,074.28		339,074.28	339,074.28
安徽美芝制冷设备有限公司	成本法	308,750.00		308,750.00	308,750.00
佛山市美的材料供应有限公司	成本法	54,000.00		54,000.00	54,000.00
佛山市美的空调工业投资有限公司	成本法	36,061.94		36,061.94	36,061.94
佛山市美的家用电器集团有限公司	成本法	1,954,935.95	1,954,935.95		1,954,935.95

(续上表)

广州华凌空调设备有限公司	成本法	136,745.27		136,745.27	136,745.27
佛山市美的开利制冷设备有限公司	成本法	120,000.00		120,000.00	120,000.00
佛山市顺德区美的家电实业有限公司	成本法	749,000.00	749,000.00		749,000.00
安徽美芝压缩机销售有限公司	成本法	95,000.00		95,000.00	95,000.00
广东美的暖通设备有限公司	成本法	90,000.00		90,000.00	90,000.00
广东美芝制冷设备有限公司	成本法	89,787.77		89,787.77	89,787.77
合肥华凌股份有限公司	成本法	88,646.33		88,646.33	88,646.33
合肥荣事达电机有限公司	权益法	8,478.02	80,826.39	12.43	80,838.82
佛山市顺德区美的小额贷款股份有限公司	权益法	60,781.65	45,889.31	24,469.44	70,358.75
合肥美的洗衣机有限公司	成本法	68,454.80		68,454.80	68,454.80
美的集团武汉制冷设备有限公司	成本法	60,508.23		60,508.23	60,508.23
美的小额贷款股份有限公司	权益法	50,020.00	50,154.91	324.05	50,478.96
安徽美芝压缩机有限公司	成本法	47,500.00		47,500.00	47,500.00
芜湖小天鹅制冷设备有限公司	成本法	47,500.00		47,500.00	47,500.00
重庆美的制冷设备有限公司	成本法	47,500.00		47,500.00	47,500.00
广东顺德美的科技孵化器有限公司	成本法		10,000.00	-10,000.00	
广东正力精密机械有限公司	成本法		103,104.51	-103,104.51	
广东美芝精密制造有限公司	成本法	38,437.80		38,437.80	38,437.80
重庆美的通用制冷设备有限公司	成本法	31,420.56		31,420.56	31,420.56
金鹰基金管理有限公司	权益法	50,000.00		27,760.03	27,760.03
合肥美的材料供应有限公司	成本法	117,000.00		117,000.00	117,000.00
淮安威灵清江电机制造有限公司	成本法		92,735.10	-92,735.10	
江苏淮安威拓公路养护设备有限公司	成本法		13,000.00	-13,000.00	
合肥荣事达美的电器营销有限公司	成本法	16,500.00	199.53	14,468.55	14,668.08
美的电器(BVI)有限公司	成本法	236,542.62		236,542.62	236,542.62
美的国际控股有限公司	成本法	176,974.50	176,974.50		176,974.50
美的集团财务有限公司	成本法	1,425,000.00	825,000.00	600,000.00	1,425,000.00
美的集团电冰箱制造(合肥)有限公司	成本法		13,500.00	-13,500.00	
佛山市顺德区美的电子科技有限公司	成本法	9,000.00		9,000.00	9,000.00
丰城顺银村镇银行股份有限公司	成本法	6,000.00	6,000.00		6,000.00
樟树市顺银村镇银行股份有限公司	成本法	6,000.00	6,000.00		6,000.00
宁波美安物流投资有限公司	成本法	430,000.00	430,000.00		430,000.00
宁波美的联合物资供应有限公司	成本法	50,000.00		50,000.00	50,000.00
宁波美佳投资管理有限公司	成本法	18,305.20	18,305.20		18,305.20
中国雪柜实业有限公司	成本法	47,500.00	2,431.00		2,431.00
美的控股(BVI)有限公司	成本法	80.84	80.84		80.84
广东美的电器股份有限公司	成本法		2,503,993.71	-2,503,993.71	
合计		16,798,135.14	8,521,710.29	8,439,089.41	16,960,799.70

(续上表)

被投资单位	持股比例 (%)	表决权比例 (%)	持股比例与表决权比例不一致的说明	减值准备	本年计提减值准备	本期现金红利
无锡小天鹅股份有限公司	35.20	35.20				
合肥美的暖通设备有限公司	98.58	98.58				
湖北美的电冰箱有限公司	97.12	97.12				
安徽美芝精密制造有限公司	95.00	95.00				
芜湖美智空调设备有限公司	87.47	87.47				
广东美的制冷设备有限公司	73.00	73.00				
安得物流股份有限公司	75.00	75.00				65,705.55
广东美的商用空调设备有限公司	73.00	73.00				
广州华凌制冷设备有限公司	75.00	75.00				
佛山顺德农村商业银行股份有限公司	6.32	6.32				29,607.48
广州美的华凌冰箱有限公司	75.00	75.00				
合肥美的电冰箱有限公司	75.00	75.00				
皖江金融租赁有限公司	12.00	12.00				21,600.00
广东美的集团芜湖制冷设备有限公司	73.00	73.00				
安徽美芝制冷设备有限公司	95.00	95.00				
佛山市美的材料供应有限公司	90.00	90.00				
佛山市美的空调工业投资有限公司	100.00	100.00				
佛山市美的日用家电集团有限公司	100.00	100.00				
广州华凌空调设备有限公司	90.00	90.00				
佛山市美的开利制冷设备有限公司	60.00	60.00				
佛山市顺德区美的家电实业有限公司	100.00	100.00				
安徽美芝压缩机销售有限公司	95.00	95.00				
广东美的暖通设备有限公司	90.00	90.00				
广东美芝制冷设备有限公司	60.00	60.00				
合肥华凌股份有限公司	75.00	75.00				
合肥荣事达电机有限公司	49.50	49.50				
佛山市顺德区美的小额贷款股份有限公司	30.00	30.00				4,864.86
合肥美的洗衣机有限公司	5.53	5.53				
美的集团武汉制冷设备有限公司	73.00	73.00				
美的小额贷款股份有限公司	25.00	25.00				
安徽美芝压缩机有限公司	95.00	95.00				
芜湖小天鹅制冷设备有限公司	95.00	95.00				
重庆美的制冷设备有限公司	95.00	95.00				
广东美芝精密制造有限公司	60.00	60.00				
重庆美的通用制冷设备有限公司	30.00	30.00				
金鹰基金管理有限公司	20.00	20.00				
合肥美的材料供应有限公司	90.00	90.00				
合肥荣事达美的电器营销有限公司	100.00	100.00				
美的电器(BVI)有限公司	100.00	100.00				
美的国际控股有限公司	100.00	100.00				
美的集团财务有限公司	95.00	95.00				61,277.14
佛山市顺德区美的电子科技有限公司	90.00	90.00				
丰城顺银村镇银行股份有限公司	6.00	6.00				
樟树市顺银村镇银行股份有限公司	6.00	6.00				60.00
宁波美安物流投资有限公司	100.00	100.00				6,520.39
宁波美的联合物资供应有限公司	100.00	100.00				
宁波美佳投资管理有限公司	100.00	100.00				
中国雪柜实业有限公司	2.25	2.25				
美的控股(BVI)有限公司	100.00	100.00				
广东美的电器股份有限公司						835,963.87
合计						1,025,599.29

## (二) 母公司利润表项目注释

## 1. 营业收入/营业成本

## (1) 明细情况

项 目	本期数	上年同期数
主营业务收入		
其他业务收入	228,771.13	33,839.57
营业成本	12,037.27	

## 2. 投资收益

## (1) 明细情况

产生投资收益的来源	本期数	上年同期数
成本法核算的长期股权投资收益	1,020,734.43	1,423,634.80
权益法核算的长期股权投资收益	9,623.22	4,771.76
处置长期股权投资产生的投资收益[注]	3,915,483.63	657.83
合 计	4,945,841.28	1,429,064.39

[注]: 主要是本公司吸收合并广东美的电器股份有限公司及处置其他子公司所产生的投资收益。

## (2) 按成本法核算的长期股权投资收益

被投资单位	本期数	上年同期数	本期比上期增减变动的原因
佛山顺德农村商业银行股份有限公司	29,607.48	23,498.00	分红变动
佛山市美的日用家电集团有限公司		629,997.35	分红变动
广东美的电器股份有限公司	835,963.87	626,972.91	分红变动
安得物流股份有限公司	65,705.55	120,336.84	分红变动
美的集团财务有限公司	61,277.14	22,829.70	分红变动
宁波美安物流投资有限公司	6,520.39		分红变动
皖江金融租赁有限公司	21,600.00		分红变动
樟树市顺银村镇银行股份有限公司	60.00		分红变动
合 计	1,020,734.43	1,423,634.80	

## (3) 按权益法核算的长期股权投资收益

被投资单位	本期数	上年同期数	本期比上期增减变动的原因
合肥荣事达电机有限公司	12.44	-559.49	净利润变动
合肥荣事达模具有限公司		-109.85	净利润变动
佛山市顺德区美的小额贷款股份有限公司	8,552.66	5,405.40	净利润变动
美的小额贷款股份有限公司	324.05	43.71	净利润变动
金鹰基金管理有限公司	734.07	-8.01	净利润变动
合 计	9,623.22	4,771.76	

## (4) 投资收益汇回重大限制的说明

本公司不存在投资收益汇回的重大限制。

## (三) 母公司现金流量表补充资料

补充资料	本期数	上年同期数
1. 将净利润调节为经营活动现金流量：		
净利润	5,031,052.53	1,111,839.81
加：资产减值准备	1,585.84	-1,360.69
固定资产折旧、投资性房地产折旧	16,507.65	2,961.31
无形资产摊销	372.23	42.85
长期待摊费用摊销	17,063.27	11,794.46
处置固定资产、无形资产和其他长期资产的损失	3.37	10.56
固定资产报废损失		
公允价值变动损失		
财务费用	316,987.23	687,185.54
投资损失	-4,945,841.28	-1,429,064.39
递延所得税资产减少	-3,364.92	6,956.71
递延所得税负债增加		
存货的减少		
经营性应收项目的减少	3,190,361.01	391,167.10
经营性应付项目的增加	13,224,228.53	2,120,663.96
其他		
经营活动产生的现金流量净额	16,848,955.46	2,902,197.22
2. 不涉及现金收支的重大投资和筹资活动：		
债务转为资本		
一年内到期的可转换公司债券		
融资租入固定资产		
3. 现金及现金等价物净变动情况：		
现金的期末余额	13,809,135.41	1,483,866.89
减：现金的期初余额	1,483,866.89	2,032,611.14
加：现金等价物的期末余额		
减：现金等价物的期初余额		
现金及现金等价物净增加额	12,325,268.52	-548,744.25

**十三、其他补充资料**

## (一) 非经常性损益

非经常性损益明细表

项 目	金 额	说 明
非流动性资产处置损益，包括已计提资产减值准备的冲销部分	-215,390.26	
越权审批，或无正式批准文件，或偶发性的税收返还、减免		
计入当期损益的政府补助（与公司正常经营业务密切相关，符合国家政策规定、按照一定标准定额或定量持续享受的政府补助除外）	656,458.32	
计入当期损益的对非金融企业收取的资金占用费		
企业取得子公司、联营企业及合营企业的投资成本小于取得投资时应享有被投资单位可辨认净资产公允价值产生的收益		
非货币性资产交换损益		
委托他人投资或管理资产的损益	250,371.75	
因不可抗力因素，如遭受自然灾害而计提的各项资产减值准备		
债务重组损益	2,567.24	
企业重组费用，如安置职工的支出、整合费用等	-9,634.38	
交易价格显失公允的交易产生的超过公允价值部分的损益		
同一控制下企业合并产生的子公司期初至合并日的当期净损益		
与公司正常经营业务无关的或有事项产生的损益		
除同公司正常经营业务相关的有效套期保值业务外，持有交易性金融资产、交易性金融负债产生的公允价值变动损益，以及处置交易性金融资产、交易性金融负债和可供出售金融资产取得的投资收益	1,502,894.81	
单独进行减值测试的应收款项减值准备转回	733.15	
对外委托贷款取得的损益		
采用公允价值模式进行后续计量的投资性房地产公允价值变动产生的损益		
根据税收、会计等法律、法规的要求对当期损益进行一次性调整对当期损益的影响		
受托经营取得的托管费收入		
除上述各项之外的其他营业外收入和支出	140,568.81	
其他符合非经常性损益定义的损益项目		
小 计	2,328,569.44	
减：企业所得税影响数（所得税减少以“-”表示）	419,965.38	
少数股东权益影响额(税后)	494,521.90	
归属于母公司所有者的非经常性损益净额	1,414,082.16	

## （二）净资产收益率及每股收益

### 1. 明细情况

报告期利润	加权平均净资产收益率	每股收益(元/股)	
		基本每股收益	稀释每股收益
归属于公司普通股股东的净利润	24.87%	4.33	4.33
扣除非经常性损益后归属于公司普通股股东的净利润	18.25%	3.18	3.18

### 2. 加权平均净资产收益率的计算过程

项 目	序号	本期数
归属于公司普通股股东的净利润	A	5,317,458.06
非经常性损益	B	1,414,082.16
扣除非经常性损益后的归属于公司普通股股东的净利润	C=A-B	3,903,375.90
归属于公司普通股股东的期初净资产	D	14,313,530.86
发行新股或债转股等新增的、归属于公司普通股股东的净资产	E	13,177,882.91
新增净资产次月起至报告期期末的累计月数	F	4
回购或现金分红等减少的、归属于公司普通股股东的净资产	G	
减少净资产次月起至报告期期末的累计月数	H	
其他归属于母公司普通股股东的净资产加权平均变化数	I	38,559.21
增减净资产次月起至报告期期末的累计月数	J	6
报告月份数	K	12
加权平均净资产	$L = \frac{D+A/2+ E \times F/J - G \times H}{J+I \times J/K}$	21,384,167.13
加权平均净资产收益率	M=A/L	24.87%
扣除非经常损益加权平均净资产收益率	N=C/L	18.25%

### (三) 公司主要财务报表项目的异常情况及原因说明

资产负债表项目	期末数	期初数	变动幅度(%)	变动原因说明
存放中央银行款项	923,632.22	517,142.87	78.60	财务公司业务规模扩大所致
存放同业款项	1,746,284.24	314,399.48	455.43	财务公司业务规模扩大所致
交易性金融资产	759,565.22	231,549.94	228.04	衍生金融工具增加所致
预付款项	2,432,420.54	1,802,482.18	34.95	预付材料款增加所致
发放贷款及垫款	5,100,085.71	409,507.43	1,145.42	财务公司业务规模扩大所致
其他流动资产	463,107.71	2,129,254.86	-78.25	上年税费重分类所致
投资性房地产	205,834.70	84,388.01	143.91	主要是出租范围增加所致
在建工程	612,601.28	1,600,696.10	-61.73	工程完工转固所致
递延所得税资产	2,567,204.45	792,213.42	224.05	可抵扣暂时性差异增加所致
短期借款	8,872,173.98	5,082,087.08	74.58	贸易融资增加所致
预收款项	4,983,346.26	3,570,152.79	39.58	主要是预收销货款增加所致
应付职工薪酬	1,968,837.73	1,330,103.17	48.02	主要是薪酬规模、水平提高所致
其他应付款	1,487,781.02	2,469,318.48	-39.75	主要是应付暂收款减少所致
其他流动负债	12,608,380.03	8,193,297.74	53.89	主要是预提费用增加所致
长期借款	711,464.64	2,388,473.96	-70.21	主要是部分长期借款到期归还所致
递延所得税负债	123,797.62	86,157.80	43.69	应纳税暂时性差异增加所致
利润表项目	本期数	上年同期数	变动幅度(%)	变动原因说明
销售费用	12,432,343.86	9,389,868.49	32.40	主要是销售规模增加所致
资产减值损失	122,715.54	48,876.44	151.07	坏账损失增加所致
公允价值变动收益	546,265.97	17,752.89	2,977.05	交易性金融资产公允价值增加所致
投资收益	997,978.95	534,518.15	86.71	交易性金融资产处置收益增加所致
营业外支出	317,103.09	222,277.98	42.66	非流动资产处置损失增加所致



## 十一节 备查文件目录

- 一、载有公司法定代表人亲笔签名的《美的集团股份有限公司 2013 年度报告》原件；
- 二、载有公司法定代表人、财务负责人、会计主管人员签名并盖章的财务报表；
- 三、载有会计师事务所盖章、注册会计师签名并盖章的审计报告原件；
- 四、报告期内在指定信息披露报刊公开披露过的所有公司文件正本及公告原稿；
- 五、刊载于 <http://www.cninfo.com.cn> 上的公司 2013 年度报告电子文稿。

美的集团股份有限公司

法定代表人：方洪波 \_\_\_\_\_

二〇一四年三月二十七日